

NUESTROS PRODUCTOS CERÁMICOS SURGEN DE UNA MISMA FILOSOFÍA: LA NECESIDAD DE APORTAR NUEVAS SOLUCIONES A LOS PROBLEMAS DEL HÁBITAT.

PARA ELLO APLICAMOS TRES MÁXIMAS: **INNOVACIÓN, CALIDAD Y DISEÑO.**

INNOVACIÓN, PORQUE SOMOS PIONEROS EN LA ADQUISICIÓN E INCORPORACIÓN DE NUEVAS TECNOLOGÍAS Y APLICACIONES PARA LA CERÁMICA.

CALIDAD, QUE SOLO PUEDE OFRECER UNA MARCA QUE POSEE NUESTRA EXPERIENCIA Y AFÁN DE SUPERACIÓN CONSTANTE.

DISEÑO, POR LA CREATIVIDAD QUE POSEEN NUESTROS PRODUCTOS, QUE ABREN NUEVAS TENDENCIAS CERÁMICAS EN DISEÑO DE INTERIORES Y EXTERIORES.

OUR CERAMIC TILE PRODUCTS ARE ALL BASED ON A SINGLE PHILOSOPHY: THE NEED TO PROVIDE NEW SOLUTIONS FOR HABITAT ISSUES.

THE BASIS OF THIS PHILOSOPHY IS THREEFOLD: **INNOVATION, QUALITY AND DESIGN.**

INNOVATION, BECAUSE WE'RE PIONEERS IN THE ACQUISITION AND INCORPORATION OF NEW TECHNOLOGIES AND APPLICATIONS FOR CERAMIC TILES.

QUALITY, WHICH ONLY A BRAND WITH OUR LONG-STANDING EXPERIENCE AND QUEST FOR ONGOING IMPROVEMENT CAN OFFER.

DESIGN, FOR THE CREATIVITY OF OUR GROUNDBREAKING PRODUCTS THAT PAVE THE WAY FOR NEW TRENDS IN CERAMIC TILES FOR USE IN BOTH EXTERIOR AND INTERIOR DESIGNS.

VENIS®



INFRAESTRUCTURA

EN PORCELANOSA GRUPO BASAMOS EL ÉXITO DE LOS PRODUCTOS EN TRES PREMISAS: UNA CALIDAD ABSOLUTA, UNA RED COMERCIAL PROPIA Y UNA INFRAESTRUCTURA QUE ENGLOBA TODOS ESTOS FACTORES. PARA NOSOTROS, LA INFRAESTRUCTURA ES UN PUNTO CLAVE EN EL ÉXITO DE NUESTROS PRODUCTOS. NUESTRA INTENCIÓN ES QUE EN NUESTRAS INSTALACIONES SE PRODUZCA UNA PERFECTA COMBINACIÓN ENTRE FUNCIONALIDAD, VERSATILIDAD Y DISTINCIÓN.

COMPROMISO CON EL MEDIO AMBIENTE

EL COMPROMISO ADQUIRIDO POR PORCELANOSA GRUPO DESDE EL INICIO DE SU ACTIVIDAD INDUSTRIAL EN EL CUIDADO Y RESPETO A SU ENTORNO NATURAL Y EL MEDIO AMBIENTE EN SU CONJUNTO, SE PONE DE MANIFIESTO A TRAVÉS DE ECOTECH®,

UN COMPENDIO DE IDEAS Y ACTUACIONES DE CARÁCTER MEDIOAMBIENTAL, ENTRE LAS QUE PODEMOS DESTACAR LAS FUERTES INVERSIONES REALIZADAS CADA AÑO EN SISTEMAS DE REAPROVECHAMIENTO DE AGUAS, VALORIZACIÓN DE RESIDUOS, PROTECCIÓN DE LA ATMÓSFERA Y AHORRO ENERGÉTICO, O LA CERTIFICACIÓN DE SU SISTEMA DE GESTIÓN AMBIENTAL SEGÚN LAS DIRECTRICES DE LA NORMA ISO 14001.

TIENDAS

CON MÁS DE 300 TIENDAS REPARTIDAS POR TODO EL MUNDO; DESDE MADRID A NUEVA YORK, PASANDO POR CIUDADES COMO LONDRES, MILÁN O PARÍS, PORCELANOSA GRUPO ASEGURA ASÍ SU PRESENCIA EN LOS CINCO CONTINENTES PARA MOSTRAR EL CONTINUO AVANCE EN INNOVACIÓN Y DISEÑO DE TODOS SUS PRODUCTOS.

THE INFRASTRUCTURE

AT PORCELANOSA GRUPO WE BASE THE SUCCESS OF OUR PRODUCTS ON THREE PREMISES; UNCONDITIONAL QUALITY, A COMMERCIAL NETWORK OF OUR OWN AND AN INFRASTRUCTURE TO EMBRACE ALL THESE FACTORS. WE THINK THE INFRASTRUCTURE IS KEY TO THE SUCCESS OF OUR PRODUCTS. WE WANT OUR INSTALLATIONS TO HAVE A PERFECT COMBINATION OF FUNCTIONALITY, VERSATILITY AND DISTINCTION.

ENVIRONMENTAL COMMITMENT

THE ENVIRONMENTAL COMMITMENT PORCELANOSA GRUPO HAS SHOWN TOWARD ITS IMMEDIATE SURROUNDINGS AND THE ENVIRONMENT AS A WHOLE HAS CHARACTERIZED THE COMPANY SINCE ITS ORIGINS IS CLEARLY REFLECTED BY ECOTECH®.

ECOTECH® IS A COLLECTION OF ENVIRONMENTAL IDEAS AND INITIATIVES, INCLUDING SUBSTANTIAL YEARLY INVESTMENT INTO SYSTEMS FOR RECYCLING WATER, WASTE RE-USE, ENVIRONMENTAL PROTECTION AND ENERGY SAVINGS AND IT IS A ISO 14001 CERTIFIED ENVIRONMENTAL MANAGEMENT SYSTEM.

SHOWROOMS

WITH MORE THAN 300 SHOWROOMS SPREAD WORLDWIDE; FROM MADRID TO NEW YORK, THROUGH CITIES LIKE LONDON, MILAN OR PARIS, PORCELANOSA GRUPO THUS ASSURES THUS ITS PRESENCE IN THE FIVE CONTINENTS TO SHOW THE STEADY IMPROVEMENT IN INNOVATION AND DESIGN OF ALL ITS PRODUCTS.



AZ ÍNDICE DE PRODUCTOSINDEX OF PRODUCTS

Nombre + Formato cm Name + Format cm	Grupo Group	Página Page
A		
Ace 33.3x100 cm	108	9
Ace Basic 33.3x100 cm	107	9
África 33.3x66.6 cm	104	10
Alaska 19.3x120 cm	100	195
Argenta 59.6x59.6 cm	113	123
Ártica 33.3x100 cm	107	99
Asia 44.6x44.6 cm	46	125
Atlanta 33.3x33.3 cm	40	34
B		
Bailén 33.3x33.3 cm	40	184
Bailén Antideslizante 33.3x33.3 cm	40	184
Bambú 20x33.3 cm	35	12
Bambú Real 33.3x100 cm	107	12
Bata 33.3x33.3 cm	40	13
Block Abete Bianco 21.9x66 cm	115	209
Block Castagno Naturale 21.9x66 cm	115	209
Block Frassino 21.9x66 cm	115	209
Block Grigio 21.9x66 cm	115	205
Block Nogal 21.9x66 cm	115	209
Block Roble 21.9x66 cm	115	209
Block Rovere 21.9x66 cm	115	205
Block Wengé 21.9x66 cm	115	209
Blueker 59.6x59.6 cm	113	127
Blueker 44x66 cm	112	127
Brazil 33.3x100 cm	107	15
Brazil 45x90 cm	120	130
Brazil 44x66 cm	112	131
C		
Canadá 19.3x120 cm	100	201
Canadá Antislip 19.3x120 cm	100	201
Canadá 14.3x90 cm	122	201
Canadá 21.9x66 cm	115	201
Carpatia 44x66 cm	112	133
Carpatia Antislip 44x66 cm	113	133
Cáucaso 59.6x120 cm	117	136-216
Cáucaso 44x66 cm	112	136

Nombre + Formato cm Name + Format cm	Grupo Group	Página Page
Cáucaso Antislip 44x66 cm	113	137
Classic 33.3x100 cm	107	17
Cotton 33.3x100 cm	107	18
Crystal 59.6x100 cm	103	22-94
Crystal 33.3x100 cm	107	22-23-94
Crystal 33.3x66.6 cm	104	23-95
Crystal 33.3x44.6 cm	43	23-95
Crystal 20x33.3 cm	35	23-95
Crystal Floor 59.6x59.6 cm	114	139
Cúbica 59.6x120 cm	117	217
Cúbica 44x66 cm	112	217
Cúbica 33.3x100 cm	107	28-29
Cúbica 33.3x44.6 cm	43	29
Cúbica 20x33.3 cm	38	29
Cúbica Basic 33.3x100 cm	107	28
D		
Deco Crystal 33.3x100 cm	107	25
Deco Filo 33.3x100 cm	107	32
Deco Filo 20x33.3 cm	35	31
Deco Nacaré 33.3x66.6 cm	104	59
Deco Silk 44x66 cm	112	175
Deco Silk 20x33.3 cm	35	83
Diamond 33.3x100 cm	108	96
Dual 20x33.3 cm	47	105
F		
Ferro 33.3x33.3 cm	106	75
Ferroker 59.6x120 cm	117	140-218
Ferroker 59.6x59.6 cm	113	144
Ferroker 45x90 cm	120	142
Ferroker 44x66 cm	112	145
Ferroker 44.3x44.3 cm	44	146
Filo 33.3x100 cm	107	32
Filo 20x33.3 cm	35	31
Filo 33.3x33.3 cm	106	33
Forja 44.3x44.3 cm	44	169
Forja 33.3x33.3 cm	40	62
Formas 20x33.3 cm	35	98
Fresno 20x33.3 cm	35	34

Nombre + Formato cm Name + Format cm	Grupo Group	Página Page
G		
Georgia 33.3x33.3 cm	40	34
Glaciar 59.6x100 cm	103	96
Glaciar 33.3x100 cm	107	96
Glaciar 33.3x66.6 cm	104	96
Glaciar 33.3x44.6 cm	43	97
Glaciar 20x33.3 cm	35	97
H		
Hills 33.3x100 cm	108	94
Horizon 33.3x33.3 cm	40	31
I		
Ironker 59.6x120 cm	117	149-222
Ironker 44x66 cm	112	149
K		
K2 59.6x120 cm	117	151-222
K2 59.6x59.6 cm	113	151
K2 44x66 cm	112	151
Kailas 44x66 cm	112	153
Katmandú 33.3x100 cm	107	37
L		
Lavagna 59.6x120 cm	117	223
Lavagna 33.3x100 cm	107	39
Lignum 20x33.3 cm	39	106
Line 33.3x100 cm	107	40
Line 33.3x44.6 cm	43	40
Line 20x33.3 cm	35	40
Listado Cotton 33.3x100 cm	107	18
Lux 33.3x100 cm	107	43
M		
Madagascar 33.3x100 cm	107	46
Madagascar 45x90 cm	120	156
Madagascar 44x66 cm	112	156
Madagascar 44.3x44.3 cm	44	157
Magma 59.6x120 cm	117	159-223

Nombre + Formato cm Name + Format cm	Grupo Group	Página Page
Magma 44x66 cm	112	159
Manhattan 20x33.3 cm	47	109
Marsella 45x90 cm	120	185
Massina 33.3x100 cm	107	49
Maui 20x31.6 cm	47	111
Mauna 33.3x66.6 cm	104	99
Meridian 20x33.3 cm	35	98
Metalker 44x66 cm	112	161
Metropolitan Plus 40x40 cm	110	163
Midi 20x33.3 cm	39	113
Minimosaic 20x33.3 cm	47	115
Mykonos 59.6x100 cm	103	52
Mykonos 33.3x100 cm	107	53
Mykonos 44.3x44.3 cm	44	165
Montana 19.3x120 cm	100	198-199
Montana Antislip 19.3x120 cm	100	198-199
Montana 14.3x90 cm	122	198-199
Montana 21.9x66 cm	115	198-199
Mosaico Crystal 20x33.3 cm	39	103
Mosaico Metalic 20x33.3 cm	47	117
Mosaico Reno 20x33.3 cm	39	34
Mosaico Salem 20x33.3 cm	39	34
Mosaico Sarriá 20x33.3 cm	39	81
Mosaico Touch 20x33.3 cm	47	106
N		
Nacaré 33.3x66.6 cm	104	59
Nazca 45x90 cm	120	167
Nazca 59.6x59.6 cm	113	167
Neva 33.3x100 cm	200	37
Nival 33.3x100 cm	107	98
Níveo 33.3x66.6 cm	104	98
O		
Ona 33.3x100 cm	108	47
Onyx 33.3x100 cm	107	61
Oslo 33.3x100 cm	200	61
Ossidi 20x33.3 cm	35	62
Ossido 33.3x66.6	104	62
Oxiker 44x66 cm	112	169

Nombre + Formato cm Name + Format cm	Grupo Group	Página Page
P		
Pearls 33.3x100 cm	107	65
Pietra 33.3x100 cm	108	68-69
Pietra 45x90 cm	120	69
Porma 33.3x33.3 cm	106	71
Prada 33.3x66.6 cm	104	71
Q		
Quartzite 59.6x59.6 cm	113	171
Quartzite 44x66 cm	112	171
R		
Ruggine 33.3x100 cm	107	74-75
S		
Sahel 33.3x33.3 cm	106	10
Sandstone 45x90 cm	120	173
Sandstone 59.6x59.6 cm	113	173
Sarriá 33.3x66.6 cm	104	81
Sea 33.3x100 cm	108	94
Settecento 33.3x33.3 cm	40	187
Settecento Antid. 33.3x33.3 cm	40	187
Shine 33.3x100 cm	107	78
Shine 33.3x44.6 cm	43	79
Sidney 20x33.3 cm	47	115
Silk 44x66 cm	112	175
Silk 33.3x33.3 cm	40	83
Silk 20x33.3 cm	35	83
Squares 33.3x66.6 cm	104	85
Star 33.3x100 cm	107	86
Stone Flamé 45x90 cm	120	177
Stone Flamé 44x66 cm	112	177
Street 33.3x100 cm	108	99
Styl 19.3x120 cm	100	179
Surface 33.3x100 cm	107	86
Syros 59.6x100 cm	103	56
Syros 33.3x100 cm	107	57
Syros 43.3x43.3 cm	54	165

Nombre + Formato cm Name + Format cm	Grupo Group	Página Page
T		
Tablet Touch 20x33.3 cm	39	106
Tacoma 20x33.3 cm	35	34
Taco Estr. Cazorla (P.E.) 6.7x6.7 cm	5	189
Taco Est. Romancos (P.E.) 6.7x6.7 cm	5	189
Tahiti 20x31.6 cm	47	119
Talavera Oct. 44.6x44.6 cm	45	189
Talavera 33.3x33.3 cm	40	189
Tártar África 20x33.3 cm	39	10
Tártar Bambú 20x33.3 cm	39	12
Tártar Ossidi 20x33.3 cm	39	62
Tavola Cream 19.3x120 cm	100	207
Tavola Foresta 19.3x120 cm	100	204
Tavola Foresta AntiSlip 19.3x120 cm	100	204
Tavola Foresta 14.3x90 cm	122	204
Tavola Grigio 19.3x120 cm	100	205
Tavola Grigio AntiSlip 19.3x120 cm	100	205
Tavola Grigio 14.3x90 cm	122	205
Tavola Kenya 19.3x120 cm	100	204
Tavola Kenya AntiSlip 19.3x120 cm	100	204
Tavola Mogano 19.3x120 cm	100	204
Tavola Mogano AntiSlip 19.3x120 cm	100	204
Tavola Natura 19.3x120 cm	100	204
Tavola Natura AntiSlip 19.3x120 cm	100	204
Tavola Rovere 19.3x120 cm	100	205
Tavola Rovere AntiSlip 19.3x120 cm	100	205
Tavola White 19.3x120 cm	100	207
Tavola White 14.3x90 cm	122	207
Technic 20x33.3 cm	35	99
Tissue 44x66 cm	112	181
Trazos 33.3x33.3 cm	40	41
V		
Velas 33.3x66.6 cm	105	89
Venezia 44x66 cm	112	91
Versalles Antica Village 43.3x43.3 cm	54	211

AZ ÍNDICE DE PRODUCTOSINDEX OF PRODUCTS

Nombre + Formato cm Name + Format cm	Grupo Group	Página Page	Nombre + Formato cm Name + Format cm	Grupo Group	Página Page	Nombre + Formato cm Name + Format cm	Grupo Group	Página Page
Perfil			Huella			Zócalo		
Perfil Bambú Real 1.5x100 cm	55	12	Huella Asia 35x44.6 cm	29	125	Zócalo Abete Bianco 10x44 cm	18	209
Perfil Brazil 1.5x100 cm	55	15	Huella Bailén 33.3x35 cm	29	184	Zócalo Alaska 10x43.5 cm	16	195
Perfil Classic 1.5x100 cm	55	17	Huella Bailén Antid. 33.3x35 cm	29	184	Zócalo Argenta 10x59.6 cm	130	123
Perfil Cotton 1.5x100 cm	55	19	Huella Cáucaso 35x44 cm	141	137	Zócalo Asia 10x44.6 cm	13	125
Perfil Crystal 1.5x100 cm	55	23-95	Huella Cáucaso Antislip 35x44 cm	141	137	Zócalo Bailén 11.5x33.3 cm	13	184
Perfil Cúbica 1.5x100 cm	55	29	Huella Ferroker 35x44 cm	141	147	Zócalo Blueker 10x59.6 cm	130	127
Perfil Filo 1.5x100 cm	55	33	Huella Kailas 35x44 cm	141	153	Zócalo Blueker 10x44 cm	18	127
Perfil Glaciar 1.5x100 cm	55	96	Huella Madagascar 35x44 cm	141	157	Zócalo Brazil 10x44 cm	18	131
Perfil Katmandú 1.5x100 cm	55	37	Huella Oxiker 35x44 cm	141	169	Zócalo Canadá 10x43.5 cm	16	201
Perfil Lavagna 1.5x100 cm	55	39	Huella Settecento 33.3x35 cm	29	187	Zócalo Carpatia 10x44 cm	18	133
Perfil Line 1.5x100 cm	55	41	Huella Settecento Antid. 33.3x35 cm	29	187	Zóc. Castagno Naturale 10x44 cm	18	209
Perfil Lux 1.5x100 cm	55	43	Huella Talavera 33.3x35 cm	29	189	Zócalo Cáucaso 10x44 cm	18	137
Perfil Madagascar 1.5x100 cm	55	46	Huella Esquina			Zócalo Ferroker 10x59.6 cm	130	147
Perfil Massina 1.5x100 cm	55	49	Huella Esquina Asia 35x46 cm	142	125	Zócalo Ferroker 10x44.3 cm	13	147
Perfil Mykonos 1.5x100 cm	55	53	Huella Esquina Bailén 35x35 cm	142	184	Zócalo Ferroker 10x44 cm	18	147
Perfil Syros 1.5x100 cm	55	57	Huella Esquina Bailén 35x35 cm	142	184	Zócalo Forja 10x44.3 cm	13	169
Perfil Nival 1.5x100 cm	55	98	Huella Esq. Bailén Antid. 35x35 cm	142	184	Zócalo Frassino 10x44 cm	18	209
Perfil Onyx 1.5x100 cm	55	61	Hue. Esquina Cáucaso 35x45.4 cm	142	137	Zócalo Ironker 10x44 cm	18	149
Perfil Ruggine 1.5x100 cm	55	75	Hu. Esq. Cáucaso Antislip 35x45.4 cm	142	137	Zócalo K2 10x59.6 cm	130	151
Perfil Shine 1.5x100 cm	55	79	Huella Esquina Ferroker 35x45.4 cm	142	147	Zócalo K2 10x44 cm	18	151
Perfil Star 1.5x100 cm	55	86	Huella Esquina Kailas 35x45.4 cm	142	153	Zócalo Kailas 10x44 cm	18	153
Perfil Surface 1.5x100 cm	55	86	Huella Esquina Madagascar 35x45.4 cm	142	157	Zócalo Madagascar 10x44 cm	18	157
Peldaño Técnico			Huella Esquina Oxiker 35x45.4 cm	142	169	Zócalo Magma 10x44 cm	18	159
Peldaño Técnico Argenta 31.6x120 cm	147	123	Huella Esquina Settecento 35x35 cm	142	187	Zócalo Marsella 10x44 cm	18	185
Peldaño Técnico Blueker 31.6x120 cm	147	127	H. Esq. Settecento Antid. 35x35 cm	142	187	Zócalo Metalker 10x44 cm	18	161
Peldaño Técnico Brazil 31.6x120 cm	147	131	Huella Esquina Talavera 35x35 cm	142	189	Zócalo Montana 10x43.5 cm	16	198
Peldaño Técnico Carpatia 31.6x120 cm	147	133	Zanquín			Zócalo Montana 10x43.5 cm	16	198
Peldaño Técnico Carpatia 31.6x110 cm	147	133	Zanquín Asia 10x44.6 cm	20	125	Zócalo Mykonos 10x44.3 cm	13	165
P. Téc. Carpatia AntiSlip 31.6x120 cm	147	133	Zanquín Bailén 29.5x44.6 cm	31	184	Zócalo Nazca 10x44 cm	18	167
Peldaño Técnico Cáucaso 31.6x120 cm	147	137	Zanquín Cáucaso 10x44 cm	130	137	Zócalo Nogal 10x44 cm	18	209
Peldaño Técnico Cáucaso 31.6x110 cm	147	137	Zanquín Ferroker 10x44 cm	130	147	Zócalo Oxiker 10x44 cm	18	169
P. Téc. Cáucaso AntiSlip 31.6x120 cm	147	137	Zanquín Kailas 10x44 cm	130	153	Zócalo Quartzite 10x59.6 cm	130	171
Peldaño Técnico Ferroker 31.6x120 cm	147	147	Zanquín Madagascar 10x44 cm	130	157	Zócalo Quartzite 10x44 cm	18	171
Peldaño Técnico Ironker 31.6x120 cm	147	149	Zanquín Oxiker 10x44 cm	130	169	Zócalo Roble 10x44 cm	18	209
Peldaño Técnico Ironker 31.6x110 cm	147	149	Zanquín Settecento 29.5x44.6 cm	31	187	Zócalo Sandstone 10x59.6 cm	130	173
Peldaño Técnico K2 31.6x120 cm	147	151	Zanquín Talavera 29.5x44.6 cm	31	189	Zócalo Settecento 11.5x33.3 cm	13	187
Peldaño Técnico Kailas 31.6x120 cm	147	153				Zócalo Silk 10x44 cm	18	175
Peldaño Técnico Magma 31.6x120 cm	147	159				Zócalo Stone Flamé 10x44 cm	18	177
Peldaño Técnico Marsella 31.6x120 cm	147	185				Zócalo Styl 10x59.6 cm	130	179
P. Téc. Metropolitan 31.6x120 cm	147	163				Zócalo Syros 10x43.3 cm	16	165
Peldaño Técnico Montana 31.6x120 cm	147	198				Zócalo Talavera 11.5x33.3 cm	13	189
Peldaño Técnico Oxiker 31.6x110 cm	147	169				Zócalo Tavola Antica Village 10x43.3 cm	16	211
Peldaño Técnico Quartzite 31.6x120 cm	147	171				Zócalo Tavola Cream 10x59.6 cm	130	207
P. Téc. Sandstone 31.6x120 cm	147	173				Zócalo Tavola Foresta 10x59.6 cm	130	204
Peldaño Técnico Silk 31.6x110 cm	147	175				Zócalo Tavola Grigio 10x59.6 cm	130	205
P. Téc. Stone Flamé 31.6x120 cm	147	177				Zócalo Tavola Kenya 10x59.6 cm	130	204
P. Téc. Tavola Grigio 31.6x120 cm	147	205				Zócalo Tavola Mogano 10x59.6 cm	130	204
P. Téc. Tavola Foresta 31.6x120 cm	147	204				Zócalo Tavola Natura 10x59.6 cm	130	204
P. Téc. Tavola Rovere 31.6x120 cm	147	205				Zócalo Tavola Rovere 10x59.6 cm	130	205
P. Téc. Tavola White 31.6x120 cm	147	207				Zócalo Tavola White 10x59.6 cm	130	207
						Zócalo Tissue 10x44 cm	18	181
						Zócalo Wengé 10x44 cm	18	209

AZ REVESTIMIENTOWALL TILEpáginapage

ACE	8
ÁFRICA.SAHEL	10
BAMBÚ.BATA	12
BRAZIL	14
CLASSIC	16
COTTON	18
CRYSTAL	20
CÚBICA	26
FILO	30
FRESNO.GEORGIA.TACOMA.ATLANTA	34
KATMANDÚ.NEVA	36
LAVAGNA	38
LINE.TRAZOS	40
LUX	42
MADAGASCAR.ONA	44
MASSINA	48
MYKONOS.SYROS	50
NACARÉ	58
ONYX.OSLO	60
OSSIDO.OSSIDI.FORJA	62
PEARLS	64
PIETRA	66
PRADA.PORMA	70
RUGGINE.SHINE	72
SARRIÁ	80
SILK	82
SQUARES	84
STAR	86
SURFACE	86
VELAS	88
VENEZIA	90
WHITES	92
CRYSTAL.HILLS.SEA	94
GLACIAR.DIAMOND	96
NIVAL.NÍVEO.FORMAS.MERIDIAN	98
ÁRTICA.STREET.MAUNA.TECHNIC	99



ACE


Ace se caracteriza por un relieve a modo de tiras entrelazadas, similar a los objetos realizados con fibras vegetales (mimbre, cáñamo...). Dichas tiras conjugan un acabado mate con un fino lustre o brillo muy elegante.

Ace stands out for its embossed pattern, in the form of woven strips like objects made of vegetable fibre (hemp, wickerwork etc). The strips combine a matt finish with an elegant subtle sheen.

Pared Wall
Ace Blanco 33.3x100 cm
Ace Negro 33.3x100 cm
Suelo Floor
Crystal Floor White 59.6x59.6 cm
Crystal Floor Dark 59.6x59.6 cm

ACE


REVESTIMIENTO WALL TILE



ACE BLANCO
V1389821 - 100088245
33.3x100 cm (x12.0 mm) 13"x39 1/2"
Monoporosa Wall tile
V1 - G108
blanco ✓



ACE NEGRO
V1389822 - 100088246
33.3x100 cm (x12.0 mm) 13"x39 1/2"
Monoporosa Wall tile
V1 - G108
negro ✓



ACE BASIC BLANCO
V1389795 - 100093006
33.3x100 cm (x9.2 mm) 13"x39 1/2"
Monoporosa Wall tile
V1 - G107
blanco ✓



ACE BASIC NEGRO
V1389794 - 100093007
33.3x100 cm (x9.2 mm) 13"x39 1/2"
Monoporosa Wall tile
V1 - G107
negro ✓

EMBALAJE PACKAGING					COLOCACIÓN FIXING			IMPORTANTE IMPORTANT
Descripción Description		x Caja Box			x Palet			✓ color de junta recomendado recommended grout colour [Ace] ȚȚ Ver la parte trasera de las piezas para su correcta colocación. Colocar las piezas de forma que las flechas apunten siempre en la misma dirección To ensure correct installation, always lay the tiles with the arrows on the back facing in the same direction
		Pieces	M²*	Kg*	Box	M²*	Kg*	
Ace 33.3x100 cm		3	1.00	17.40	36	35.96	626	
Ace Basic 33.3x100 cm		4	1.33	21.84	36	47.95	786	
					Recomendamos We recommend: Butech			
					Adhesivo Adhesive		Junta Grout	
					Fr-One		Colorstuk	

*Valores aproximados Approximated values

ÁFRICA.SAHEL



REVESTIMIENTO WALL TILE



ÁFRICA BEIGE
V1410015 - 100080915
33.3x66.6 cm (x8.6 mm) 13"x26"
Monoporosa Wall tile
V4 - G104
beige ✓



TÁRTAR ÁFRICA MULTICOLOR
V1235502 - 100020255
20x33.3 cm (x9.5 mm) 8"x13"
Monoporosa Wall tile
V4 - G39
cemento ✓

PAVIMENTO FLOOR TILE



SAHEL MULTICOLOR
V2331602 - 100022130
33.3x33.3 cm (x9.5 mm) 13"x13"
Gres porcelánico Porcelain tile
V4 - G106
cemento ✓

EMBALAJE PACKAGING				COLOCACIÓN FIXING			IMPORTANTE IMPORTANT	
Descripción Description	x Caja Box			x Palet			Recomendamos We recommend: Butech	
	Piezas Pieces	M²* M²	Kg* Kg	Box	M²* M²	Kg* Kg	Adhesivo Adhesive	Junta Grout
África 33.3x66.6 cm	7	1.55	23.73	32	49.68	759	Fr-One	Colorstuk
Tártar 20x33.3 cm	18	1.20	19.04	48	57.54	914		
Sahel 33.3x33.3 cm	10	1.09	23.30	48	53.22	1118	Flexitec	

*Valores aproximados Approximated values

✓ color de junta recomendado recommended grout colour
[Sahel] Utilizar materiales de colocación específicos para Gres Porcelánico
Use specific Porcelain Tiles setting materials



Pared Wall
África Beige 33.3x66.6 cm
Tártar África Multicolor 20x33.3 cm
Suelo Floor
Sahel Multicolor 33.3x33.3 cm

BAMBÚ.BATA




REVESTIMIENTO
WALL TILE




BAMBÚ REAL EXTRA BLANCO
V1389830 - 100080919
33.3x100 cm (x9.2 mm) 13"x39 1/2"
Monoporosa Wall tile
V2 - G107
blanco



BAMBÚ REAL BLANCO
V1389837 - 100080918
33.3x100 cm (x9.2 mm) 13"x39 1/2"
Monoporosa Wall tile
V2 - G107
marfil



BAMBÚ EXTRA BLANCO
V1239929 - 100062487
20x33.3 cm (x8.5 mm) 8"x13"
Monoporosa Wall tile
V2 - G35
blanco



BAMBÚ BLANCO
V1235000 - 100020199
20x33.3 cm (x8.5 mm) 8"x13"
Monoporosa Wall tile
V2 - G35
gris



BAMBÚ BEIGE
V1235001 - 100020203
20x33.3 cm (x8.5 mm) 8"x13"
Monoporosa Wall tile
V2 - G35
beige



TÁRTAR BAMBÚ BLANCO
V1235200 - 100020219
20x33.3 cm (x9.5 mm) 8"x13"
Monoporosa Wall tile
V2 - G39
gris



TÁRTAR BAMBÚ BEIGE
V1235201 - 100020223
20x33.3 cm (x9.5 mm) 8"x13"
Monoporosa Wall tile
V2 - G39
marrón

PIEZA ESPECIAL
SPECIAL PIECE



PERFIL BAMBÚ REAL EXTRA BLANCO V3960251 - 100062291
PERFIL BAMBÚ REAL BLANCO V3960160 - 100024167

1.5x100 cm (x14.4 mm) 5/8"x39 1/2"
Monoporosa Wall tile
G55



Pared Wall
Bambú Real Blanco 33.3x100 cm
Tártar Bambú Blanco 20x33.3 cm
Perfil Pro-Part Latón Cromado 9x8 mm (Butech)

PAVIMENTO
FLOOR TILE



BATA BLANCO
V2311100 - 100029571
33.3x33.3 cm (x9.6 mm) 13"x13"
Gres Stoneware tile
V2 - G40
gris



BATA BEIGE
V2311101 - 100029572
33.3x33.3 cm (x9.6 mm) 13"x13"
Gres Stoneware tile
V2 - G40
beige

EMBALAJE PACKAGING						COLOCACIÓN FIXING		IMPORTANTE IMPORTANT
Descripción Description	x Caja Box			x Palet			Recomendamos We recommend: Butech	✓ color de junta recomendado recommended grout colour
	Pieces	M²*	Kg*	Box	M²*	Kg*	Adhesivo Adhesive	
Bambú Real 33.3x100 cm	4	1.33	20.96	36	47.95	754	Fr-One	
Bambú 20x33.3 cm	15	1.00	14.40	68	67.93	979		
Tártar 20x33.3 cm	18	1.20	19.08	48	57.54	916		
Perfil 1.5x100 cm	15	0.45	5.40	28	12.60	151		
Bata 33.3x33.3 cm	10	1.09	23.30	48	53.22	1118	Flexitec	

*Valores aproximados Approximated values

BRAZIL



Pared *Wall*
Brazil Arena 33.3x100 cm
Montana Cottage 19.3x120 cm
Suelo *Floor*
Montana Cottage 19.3x120 cm

BRAZIL

REVESTIMIENTO WALL TILE



BRAZIL BLANCO
V1389786 - 100093989
33.3x100 cm (x9.2 mm) 13"x39 1/2"
Monoporosa *Wall tile*
V3 - G107
blanco ✓



BRAZIL ARENA
V1389787 - 100093987
33.3x100 cm (x9.2 mm) 13"x39 1/2"
Monoporosa *Wall tile*
V3 - G107
marfil ✓



BRAZIL STONE
V1389788 - 100093995
33.3x100 cm (x9.2 mm) 13"x39 1/2"
Monoporosa *Wall tile*
V4 - G107
cemento ✓

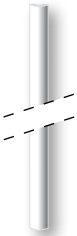


BRAZIL NATURAL
V1389785 - 100093991
33.3x100 cm (x9.2 mm) 13"x39 1/2"
Monoporosa *Wall tile*
V4 - G107
cemento ✓



BRAZIL SLATE
V1389789 - 100093993
33.3x100 cm (x9.2 mm) 13"x39 1/2"
Monoporosa *Wall tile*
V4 - G107
antracita ✓

PIEZA ESPECIAL SPECIAL PIECE



PERFIL BRAZIL BLANCO V3960300 - 100100875
PERFIL BRAZIL ARENA V3960296 - 100100874
PERFIL BRAZIL STONE V3960299 - 100100878
PERFIL BRAZIL NATURAL V3960298 - 100100876
PERFIL BRAZIL SLATE V3960297 - 100100877

1.5x100 cm (x14.4 mm) 5/8"x39 1/2"
Monoporosa *Wall tile*
G55

EMBALAJE <i>PACKAGING</i>				COLOCACIÓN <i>FIXING</i>		IMPORTANTE <i>IMPORTANT</i>
Descripción <i>Description</i>		x Caja <i>Box</i>		x Palet		✓ color de junta recomendado <i>recommended grout colour</i>
		Pieces	M²*	Box	M²*	
Brazil 33.3x100 cm		4	1.33	36	47.95	
Perfil 1.5x100 cm		15	0.45	28	12.60	

*Valores aproximados *Approximated values*



Pared Wall
Classic White 33.3x100 cm
Perfil Pro-Telo Wood Wengé (Butech)

CLASSIC

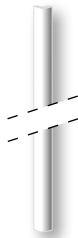


REVESTIMIENTO WALL TILE



CLASSIC WHITE
V1389870 - 100079323
33.3x100 cm (x9.2 mm) 13"x39 1/2"
Monoporosa Wall tile
V1 - G107
blanco ✓

PIEZA ESPECIAL SPECIAL PIECE



PERFIL CLASSIC WHITE V3960236 - 100046525
1.5x100 cm (x14.4 mm) 5/8"x39 1/2"
Monoporosa Wall tile
G55

EMBALAJE PACKAGING						COLOCACIÓN FIXING		IMPORTANTE IMPORTANT
Descripción Description		x Caja Box		x Palet		Recomendamos We recommend: Butech		✓ color de junta recomendado recommended grout colour
Classic 33.3x100 cm Perfil 1.5x100 cm	Pieces	M²*	Kg*	Box	M²*	Adhesivo Adhesive	Junta Grout	
	4	1.33	21.68	36	47.95	Fr-One	Colorstuk	
	15	0.45	5.40	28	12.60	151		

*Valores aproximados Approximated values

COTTON



REVESTIMIENTO
WALL TILE



COTTON BLANCO
V1389875 - 100079325
33.3x100 cm (x9.2 mm) 13"x39 1/2"
Monoporosa Wall tile
V2 - G107
blanco ✓



COTTON ARENA
V1389871 - 100079324
33.3x100 cm (x9.2 mm) 13"x39 1/2"
Monoporosa Wall tile
V2 - G107
marfil ✓



COTTON TOSTADO
V1389872 - 100079327
33.3x100 cm (x9.2 mm) 13"x39 1/2"
Monoporosa Wall tile
V2 - G107
caramelo ✓



LISTADO COTTON TOSTADO
V1389858 - 100080983
33.3x100 cm (x9.2 mm) 13"x39 1/2"
Monoporosa Wall tile
V2 - G107
caramelo ✓



18
19

Pared Wall
Cotton Arena 33.3x100 cm, Listado Cotton Tostado 33.3x100 cm
Perfil Pro-Mate 3 mm (Butech)
Suelo Floor
Versalles Antica Village 43.3x43.3 cm

PIEZA ESPECIAL
SPECIAL PIECE



PERFIL COTTON BLANCO V3960233 - 100046510
PERFIL COTTON ARENA V3960232 - 100046569
PERFIL COTTON TOSTADO V3960231 - 100046501

1.5x100 cm (x14.4 mm) 5/8"x39 1/2"
Monoporosa Wall tile
G55

EMBALAJE PACKAGING					COLOCACIÓN FIXING			IMPORTANTE IMPORTANT
Descripción Description	x Caja Box			x Palet			✓ color de junta recomendado recommended grout colour	
	Pieces	M²*	Kg*	Box	M²*	Kg*		
Cotton 33.3x100 cm	4	1.33	21.68	36	47.95	780		
Listado Cotton 33.3x100 cm	4	1.33	21.68	36	47.95	780		
Perfil 1.5x100 cm	15	0.45	5.40	28	12.60	151		
Recomendamos We recommend: Butech								
Adhesivo Adhesive							Junta Grout	
Fr-One							Colorstuk	

*Valores aproximados Approximated values

Pared Wall
Deco Crystal Graphite 33.3x100 cm,
Crystal Graphite 33.3x100 cm
Suelo Floor
Block Nogal 21.9x66 cm

Crystal, colores que provocan una gran sensación de profundidad y crean efecto espejo gracias a una superficie lisa, brillante, consiguiendo efectos espectaculares y contemporáneos, distanciándose de la cerámica tradicional.

Crystal, colours that create a sense of depth and a mirror effect thanks to the smooth, shiny surface, forming a truly spectacular and contemporary look that is a world away from traditional ceramic tiles.

CRYSTAL

REVESTIMIENTO
WALL TILE



rectificado
rectified



CRYSTAL WHITE
V1430001 - 100089882
59.6x100 cm (x9.5 mm) 23 1/2"x39 1/2"
Monoporosa Wall tile
V1 - G103
special white ✓


REVESTIMIENTO
WALL TILE



slim



rectificado
rectified



CRYSTAL VANILLA
V1389985 - 100068386
33.3x100 cm (x9.2 mm) 13"x39 1/2"
Monoporosa Wall tile
V1 - G107
special vanilla ✓




CRYSTAL CHERRY
V1389980 - 100068382
33.3x100 cm (x9.2 mm) 13"x39 1/2"
Monoporosa Wall tile
V1 - G107
special cherry ✓



slim



rectificado
rectified



CRYSTAL WHITE
V1389977 - 100068387
33.3x100 cm (x9.2 mm) 13"x39 1/2"
Monoporosa Wall tile
V1 - G107
special white ✓



CRYSTAL ACID
V1389899 - 100068380
33.3x100 cm (x9.2 mm) 13"x39 1/2"
Monoporosa Wall tile
V1 - G107
special acid ✓



CRYSTAL MOKA
V1389975 - 100068384
33.3x100 cm (x9.2 mm) 13"x39 1/2"
Monoporosa Wall tile
V1 - G107
special moka ✓




CRYSTAL GRAPHITE
V1389804 - 100091830
33.3x100 cm (x9.2 mm) 13"x39 1/2"
Monoporosa Wall tile
V1 - G107
special graphite ✓



CRYSTAL DARK
V1389979 - 100068383
33.3x100 cm (x9.2 mm) 13"x39 1/2"
Monoporosa Wall tile
V1 - G107
special dark ✓




rectificado
rectified




CRYSTAL WHITE
V1410022 - 100088415
33.3x66.6cm (x8.6 mm) 13"x26"
Monoporosa Wall tile
V1 - G104
special white ✓



CRYSTAL WHITE
V1290009
100100274
33.3x44.6 cm
(8.5 mm)
13"x26"
Monoporosa
Wall tile
V1 - G43
special white ✓

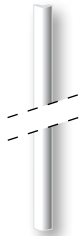


CRYSTAL VANILLA
V1290013
100100273
33.3x44.6 cm
(8.5 mm)
13"x26"
Monoporosa
Wall tile
V1 - G43
special vanilla ✓



CRYSTAL WHITE
V1239971
100084623
20x33.3 cm
(x8.5 mm)
8"x13"
Monoporosa
Wall tile
V1 - G35
special white ✓

PIEZA ESPECIAL
SPECIAL PIECE



PERFIL CRYSTAL WHITE V3960258 - 100062786
PERFIL CRYSTAL ACID V3960262 - 100062779
PERFIL CRYSTAL MOKA V3960254 - 100062783
PERFIL CRYSTAL GRAPHITE V3960277 - 100091980
PERFIL CRYSTAL DARK V3960253 - 100062782
PERFIL CRYSTAL VANILLA V3960259 - 100062785
PERFIL CRYSTAL CHERRY V3960255 - 100062781

1.5x100 cm (x14.4 mm) 5/8"x39 1/2"
Monoporosa Wall tile
G55

EMBALAJE PACKAGING					COLOCACIÓN FIXING			IMPORTANTE IMPORTANT	
Descripción Description	x Caja Box			x Palet			Recomendamos We recommend: Butech		✓ color de junta recomendado recommended grout colour
	Pieces	M²*	Kg*	Box	M²*	Kg*	Adhesivo Adhesive	Junta Grout	
Crystal 59.6x100 cm	3	1.78	30.87	20	35.76	617	Fr-One	Colorstuk Special	[Crystal] Consultar las instrucciones de colocación y mantenimiento en la Guía Técnica See Technical Guide for tile laying and maintenance instructions
Crystal 33.3x100 cm	4	1.33	22.64	36	47.95	815			
Crystal 33.3x66.6 cm	7	1.55	25.69	32	49.68	822			
Crystal 33.3x44.6 cm	12	1.78	30.96	34	60.59	1052			
Crystal 20x33.3 cm	15	0.99	14.85	68	67.93	1098			
Perfil 1.5x100 cm	15	0.45	5.40	28	12.60	151			

*Valores aproximados Approximated values



Pared Wall
Deco Crystal Dark 33.3x100 cm,
Crystal White 33.3x100 cm
Suelo Floor
Versalles Antica Village 43.3x43.3 cm

CRYSTAL



REVESTIMIENTO WALL TILE



DECO CRYSTAL
WHITE
V1389997
100068524
33.3x100 cm
(x9.2 mm)
13"x39 1/2"
Monoporosa
Wall tile
V1 - G107
special white ▼



DECO CRYSTAL
GRAPHITE
V1389806
100091831
33.3x100 cm
(x9.2 mm)
13"x39 1/2"
Monoporosa
Wall tile
V1 - G107
special graphite ▼



DECO CRYSTAL
DARK
V1389994
100068391
33.3x100 cm
(x9.2 mm)
13"x39 1/2"
Monoporosa
Wall tile
V1 - G107
special dark ▼



DECO CRYSTAL
VANILLA
V1389991
100068394
33.3x100 cm
(x9.2 mm)
13"x39 1/2"
Monoporosa
Wall tile
V1 - G107
special vanilla ▼



DECO CRYSTAL
CHERRY
V1389987
100068390
33.3x100 cm
(x9.2 mm)
13"x39 1/2"
Monoporosa
Wall tile
V1 - G107
special cherry ▼

EMBALAJE PACKAGING					COLOCACIÓN FIXING		IMPORTANTE IMPORTANT
Descripción Description		x Caja Box		x Palet	Recomendamos We recommend: Butech		✓ color de junta recomendado recommended grout colour
Deco Crystal 33.3x100 cm	Pieces	M²*	Kg*	Box	M²*	Kg*	■ recomendamos la colocación en vertical vertical fixing recommended
	4	1.33	21.68	36	47.95	780	
					Adhesivo Adhesive Fr-One	Junta Grout Colorstuk Special	[Crystal] Consultar las instrucciones de colocación y mantenimiento en la Guía Técnica See Technical Guide for tile laying and maintenance instructions

*Valores aproximados Approximated values

CÚBICA

Cúbica tiene la apariencia de un mosaico de reducido tamaño. En realidad es un modelo de revestimiento de gran formato. Debido al relieve de sus pequeños tacos, posee unos brillos nacarados puntuales que van cambiando según la incidencia de la luz, aportando movimiento y dinamismo a las paredes.

Pared Wall
Cúbica Blanco 33.3x100 cm
Suelo Floor
Block Wengé 21.9x66 cm

Appearances can be deceptive, and although Cúbica looks like a miniature mosaic, it is in fact a large format wall tile.

The surface, made up of tiny chips, creates shiny nacre effects that glint and change in the light, adding a sense of movement and dynamism to any wall.



CÚBICA

REVESTIMIENTO
WALL TILE



slim



rectificado
rectified



mate-brillo
mat-gloss



CÚBICA
BLANCO
V1389988
100068557
33.3x100 cm
(x9.2 mm)
13"x39 1/2"
Monoporosa
Wall tile
V1 - G107
blanco ✓



CÚBICA
MARFIL
V1389981
100068559
33.3x100 cm
(x9.2 mm)
13"x39 1/2"
Monoporosa
Wall tile
V1 - G107
marfil ✓



CÚBICA
GRIS
V1389995
100068558
33.3x100 cm
(x9.2 mm)
13"x39 1/2"
Monoporosa
Wall tile
V1 - G107
gris ✓

REVESTIMIENTO
WALL TILE



slim



rectificado
rectified




metalizado
metalized




CÚBICA SILVER
V1389868 - 100080767
33.3x100 cm (x9.2 mm)
13"x39 1/2"
Monoporosa Wall tile
V1 - G107
antracita ✓



CÚBICA
NEGRO
V1389897
100069501
33.3x100 cm
(x9.2 mm)
13"x39 1/2"
Monoporosa
Wall tile
V1 - G107
negro ✓



CÚBICA BASIC
BLANCO
V1389796
100092824
33.3x100 cm
(x9.2 mm)
13"x39 1/2"
Monoporosa
Wall tile
V1 - G107
blanco ✓



CÚBICA BASIC
NEGRO
V1389793
100093008
33.3x100 cm
(x9.2 mm)
13"x39 1/2"
Monoporosa
Wall tile
V1 - G107
negro ✓



mate-brillo
mat-gloss



CÚBICA BLANCO
V1290014
100100319
33.3x44.6 cm
(x8.5 mm)
13"x17 1/2"
Monoporosa
Wall tile
V1 - G43
blanco ✓




CÚBICA NEGRO
V12900111
100100275
33.3x44.6 cm
(x8.5 mm)
13"x17 1/2"
Monoporosa
Wall tile
V1 - G43
negro ✓



CÚBICA BLANCO
V1239957
100083427
20x33.3 cm
(x8.5 mm)
8"x13"
Monoporosa
Wall tile
V1 - G38
blanco ✓



CÚBICA GRIS
V1239996
100100247
20x33.3 cm
(x8.5 mm)
8"x13"
Monoporosa
Wall tile
V1 - G38
gris ✓

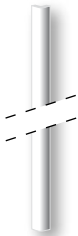


CÚBICA NEGRO
V1239958
100083428
20x33.3 cm
(x8.5 mm)
8"x13"
Monoporosa
Wall tile
V1 - G38
negro ✓

EMBALAJE PACKAGING					COLOCACIÓN FIXING			IMPORTANTE IMPORTANT
Descripción Description	x Caja Box			x Palet			Recomendamos We recommend: Butech	✓ color de junta recomendado recommended grout colour
	Pieces	M²*	Kg*	Box	M²*	Kg*	Adhesivo Adhesive	Junta Grout
Cúbica 33.3x100 cm	4	1.33	21.72	36	47.95	782	Fr-One	Colorstuk
Cúbica Basic 33.3x100 cm	4	1.33	22.64	36	47.95	815		
Cúbica 33.3x44.6 cm	12	1.78	30.96	34	60.59	1052		
Cúbica 20x33.3 cm	15	0.99	13.95	68	67.93	948		
Perfil 1.5x100 cm	15	0.45	5.40	28	12.60	151		
							recomendamos la colocación en vertical vertical fixing recommended	
							[Cúbica Silver] No limpiar con productos que contengan ácidos o álcalis Don't clean with products which contain acids or alkalis	

*Valores aproximados Approximated values

PIEZA ESPECIAL
SPECIAL PIECE



PERFIL CÚBICA BLANCO V3960241 - 100058563
PERFIL CÚBICA MARFIL V3960246 - 100058592
PERFIL CÚBICA GRIS V3960249 - 100058559
PERFIL CÚBICA NEGRO V3960269 - 100072097
PERFIL CÚBICA SILVER V3960273 - 100083733

1.5x100 cm (x14.4 mm) 5/8"x39 1/2"
Monoporosa Wall tile
G55








Pared *Wall*
Deco Filo Gris 33.3x100 cm
Filo Blanco 33.3x100 cm
Suelo *Floor*
Argenta Antracita 59.6x59.6 cm

EMBALAJE PACKAGING						COLOCACIÓN FIXING	IMPORTANTE IMPORTANT
Descripción Description		x Caja Box		x Palet		Recomendamos We recommend: Butech	✓ color de junta recomendado recommended grout colour
		Pieces	M²*	Kg*		Adhesivo Adhesive	[Deco Filo] ⚠ Ver la parte trasera de las piezas para su correcta colocación. Colocar las piezas de forma que las flechas apunten siempre en la misma dirección To ensure correct installation, always lay the tiles with the arrows on the back facing in the same direction
Filo 20x33.3cm		15	0.99	14.70		Fr-One	
Horizon 33.3x33.3 cm		10	1.11	23.56		One-Flex	[Horizon 33.3x33.3 cm] Utilizar materiales de colocación específicos para Gres Porcelánico Use specific Porcelain Tiles setting materials

*Valores aproximados Approximated values



REVESTIMIENTO WALL TILE		FILO BLANCO V1239961 - 100084000 20x33.3 cm (x8.5 mm) 8"x13" Monoporosa Wall tile V2 - G35 blanco ✓
		DECO FILO BLANCO V1239995 - 100100248 20x33.3 cm (x8.5 mm) 8"x13" Monoporosa Wall tile V2 - G35 blanco ✓
		DECO FILO GRIS V1239962 - 100083938 20x33.3 cm (x8.5 mm) 8"x13" Monoporosa Wall tile V2 - G35 cemento ✓
		FILO MARFIL V1239968 - 100083947 20x33.3 cm (x8.5 mm) 8"x13" Monoporosa Wall tile V2 - G35 marfil ✓
		DECO FILO MARRÓN V1239966 - 100083939 20x33.3 cm (x8.5 mm) 8"x13" Monoporosa Wall tile V2 - G35 marrón ✓


30
31

PAVIMENTO FLOOR TILE		HORIZON GRIS V2339932 - 100083944 33.3x33.3 cm (x9.5 mm) 13"x13" Gres Porcelánico Porcelain tile V2 - G40 cemento ✓
		HORIZON MARRÓN V2339930 - 100083945 33.3x33.3 cm (x9.5 mm) 13"x13" Gres Porcelánico Porcelain tile V2 - G40 marrón ✓


REVESTIMIENTO
WALL TILE



Slim



FILO BLANCO
V1389836 - 100080965
33.3x100 cm (x9.2 mm) 13"x39 1/2"
Monoporosa Wall tile
V2 - G107
blanco ✓



FILO MARFIL
V1389848 - 100080976
33.3x100 cm (x9.2 mm) 13"x39 1/2"
Monoporosa Wall tile
V2 - G107
marfil ✓



DECO FILO BLANCO
V1389845 - 100080924
33.3x100 cm (x9.2 mm) 13"x39 1/2"
Monoporosa Wall tile
V2 - G107
blanco ✓



DECO FILO GRIS
V1389849 - 100080925
33.3x100 cm (x9.2 mm) 13"x39 1/2"
Monoporosa Wall tile
V2 - G107
cemento ✓



DECO FILO MARFIL
V1389840 - 100080926
33.3x100 cm (x9.2 mm) 13"x39 1/2"
Monoporosa Wall tile
V2 - G107
marfil ✓



DECO FILO MARRÓN
V1389838 - 100080927
33.3x100 cm (x9.2 mm) 13"x39 1/2"
Monoporosa Wall tile
V2 - G107
marrón ✓

PIEZA ESPECIAL
SPECIAL PIECE



PERFIL FILO BLANCO V3960217 - 100032521
PERFIL FILO MARFIL V3960216 - 100032522

1.5x100 cm (x14.4 mm) 5/8"x39 1/2"
Monoporosa Wall tile
G55

PAVIMENTO
FLOOR TILE



FILO BLANCO
V2339909 - 100043194
33.3x33.3 cm (x9.5 mm) 13"x13"
Gres porcelánico Porcelain tile
V2 - G106
blanco ✓



FILO GRIS
V2339911 - 100043206
33.3x33.3 cm (x9.5 mm) 13"x13"
Gres porcelánico Porcelain tile
V2 - G106
cemento ✓



FILO MARFIL
V2339912 - 100043198
33.3x33.3 cm (x9.5 mm) 13"x13"
Gres porcelánico Porcelain tile
V2 - G106
marfil ✓



FILO MARRÓN
V2339910 - 100043202
33.3x33.3 cm (x9.5 mm) 13"x13"
Gres porcelánico Porcelain tile
V2 - G106
marrón ✓

EMBALAJE PACKAGING						COLOCACIÓN FIXING			IMPORTANTE IMPORTANT		
Descripción Description		x Caja Box			x Palet			Recomendamos We recommend: Butech		✓ color de junta recomendado recommended grout colour	
	Pieces	M ² *	Kg*		Box	M ² *	Kg*	Adhesivo Adhesive	Junta Grout	[Deco Filo] ⚠ Ver la parte trasera de las piezas para su correcta colocación. Colocar las piezas de forma que las flechas apunten siempre en la misma dirección To ensure correct installation, always lay the tiles with the arrows on the back facing in the same direction	
Filo - Deco Filo 33.3x100 cm	4	1.33	21.68		36	47.95	780	Fr-One	Colorstuk		
Perfil 1.5x100 cm	15	0.45	5.40		28	12.60	151				
Filo 33.3x33.3 cm	10	1.11	23.10		48	53.18	1108	One-Flex			
[Filo 33.3x33.3 cm] Utilizar materiales de colocación específicos para Gres Porcelánico Use specific Porcelain Tiles setting materials											

*Valores aproximados Approximated values

FRESNO.GEORGIA

TACOMA.ATLANTA

REVESTIMIENTO
WALL TILE



FRESNO CALIZA
V1234110 - 100020092
20x33.3 cm (x8.5 mm) 8"x13"
Monoporosa Wall tile
V2 - G35
marfil ✓



necesita rejuntado posterior.
it needs to be grouted.



MOSAICO RENO CALIZA
V1236210 - 100020351
20x33.3 cm (x9.5 mm) 8"x13"
Monoporosa Wall tile
V2 - G39
marfil ✓

PAVIMENTO
FLOOR TILE



GEORGIA CALIZA
V2311000 - 100021629
33.3x33.3 cm (x9.6 mm) 13"x13"
Gres Stoneware tile
V2 - G40
marfil ✓

REVESTIMIENTO
WALL TILE



TACOMA CALIZA
V1234100 - 100020088
20x33.3 cm (x8.5 mm) 8"x13"
Monoporosa Wall tile
V2 - G35
marfil ✓



necesita rejuntado posterior.
it needs to be grouted.



MOSAICO SALEM CALIZA
V1236200 - 100020347
20x33.3 cm (x9.5 mm) 8"x13"
Monoporosa Wall tile
V2 - G39
marfil ✓

PAVIMENTO
FLOOR TILE



ATLANTA CALIZA
V2310800 - 100021620
33.3x33.3 cm (x9.6 mm) 13"x13"
Gres Stoneware tile
V2 - G40
marfil ✓



34
35

Pared Wall
Fresno Caliza 20x33.3 cm
Mosaico Reno Caliza 20x33.3 cm
Suelo Floor
Georgia Caliza 33.3x33.3 cm

EMBALAJE PACKAGING						COLOCACIÓN FIXING		IMPORTANTE IMPORTANT
Descripción Description	x Caja Box			x Palet			Recomendamos We recommend: Butech	✓ color de junta recomendado recommended grout colour
	Pieces	M ² *	Kg*	Box	M ² *	Kg*	Adhesivo Adhesive Junta Grout	
Fresno-Reno 20x33.3 cm	15	0.99	15.00	68	67.93	1020	Fr-One	[Mosaico Reno-Salem] Consejo de colocación: utilizar crucetas de separación de 1 mm Advice on the fitting: use the 1 mm spacers
Mos. Salem-Reno 20x33.3 cm	18	1.20	19.48	48	57.54	959	Colorstuk	
Atlanta-Georgia 33.3x33.3 cm	10	1.11	22.90	48	53.18	1099	Flexitec	

*Valores aproximados Approximated values

[Mosaico Reno-Salem] Consejo de colocación: utilizar crucetas de separación de 1 mm
Advice on the fitting: use the 1 mm spacers



Pared Wall
Neva Moka 33.3x100 cm

KATMANDÚ.NEVA



REVESTIMIENTO WALL TILE



KATMANDÚ DARK
V1389990 - 100068396
33.3x100 cm (x9.2 mm) 13"x39 1/2"
Monoporosa Wall tile
V2 - G107
antracita ✓



KATMANDÚ BEIGE
V1389989 - 100068395
33.3x100 cm (x9.2 mm) 13"x39 1/2"
Monoporosa Wall tile
V2 - G107
beige ✓



KATMANDÚ MOKA
V1389983 - 100068397
33.3x100 cm (x9.2 mm) 13"x39 1/2"
Monoporosa Wall tile
V2 - G107
tabaco ✓

PIEZA ESPECIAL SPECIAL PIECE



NEVA MOKA
V1389813 - 100090119
33.3x100 cm (x9.2 mm) 13"x39 1/2"
Monoporosa Wall tile
V2 - G200
tabaco ✓



PERFIL KATMANDÚ DARK V3960266 - 100068357
PERFIL KATMANDÚ MOKA V3960263 - 100068358
PERFIL KATMANDÚ BEIGE V3960267 - 100068356

1.5x100 cm (x14.4 mm) 5/8"x39 1/2"
Monoporosa Wall tile
G55

EMBALAJE PACKAGING					COLOCACIÓN FIXING			IMPORTANTE IMPORTANT
Descripción Description		x Caja Box			x Palet			✓ color de junta recomendado recommended grout colour [Neva] No limpiar con productos que contengan ácidos o álcalis Don't clean with products which contain acids or alkalis
		Pieces	M²*	Kg*	Box	M²*	Kg*	
Katmandú 33.3x100 cm		4	1.33	21.68	36	47.95	780	
Neva 33.3x100 cm		4	1.33	21.68	28	37.29	607	
Perfil 1.5x100 cm		15	0.45	5.40	28	12.60	151	
					Recomendamos We recommend: Butech			
					Adhesivo Adhesive	Junta Grout		
					Fr-One	Colorstak Special		

*Valores aproximados Approximated values

LAVAGNA



Pared *Wall*
Lavagna Blanco 33.3x100 cm
Suelo *Floor*
Alaska Natural 19.3x120 cm

LAVAGNA

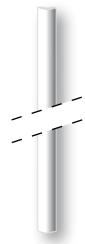


REVESTIMIENTO WALL TILE



LAVAGNA BLANCO
V1389819 - 100088348
33.3x100 cm (x9.2 mm) 13"x39 1/2"
Monoporosa *Wall tile*
V1 - G107
blanco ✓

PIEZA ESPECIAL SPECIAL PIECE



PERFIL LAVAGNA BLANCO V3960276 - 100090805
1.5x100 cm (x14.4 mm) 5/8"x39 1/2"
Monoporosa *Wall tile*
G55


EMBALAJE PACKAGING							COLOCACIÓN FIXING			IMPORTANTE IMPORTANT	
Descripción Description		x Caja Box			x Palet			Recomendamos We recommend: Butech		✓ color de junta recomendado recommended grout colour	
		Pieces	M²*	Kg*	Box	M²*	Kg*	Adhesivo Adhesive	Junta Grout		
Lavagna 33.3x100 cm		4	1.33	22.64	36	47.95	815	Fr-One	Colorstuk		
Perfil 1.5x100 cm		15	0.45	5.40	28	12.60	151				

*Valores aproximados *Approximated values*

LINE.TRAZOS



REVESTIMIENTO
WALL TILE



LINE EXTRA BLANCO
V1389881 - 100079330
33.3x100 cm (x9.2 mm) 13"x39 1/2"
Monoporosa Wall tile
V1 - G107
blanco ✓




LINE BLANCO
V1389883 - 100080095
33.3x100 cm (x9.2 mm) 13"x39 1/2"
Monoporosa Wall tile
V1 - G107
blanco ✓




LINE CREMA
V1389860 - 100080980
33.3x100 cm (x9.2 mm) 13"x39 1/2"
Monoporosa Wall tile
V1 - G107
marfil ✓




LINE ANTRACITA
V1389882 - 100079329
33.3x100 cm (x9.2 mm) 13"x39 1/2"
Monoporosa Wall tile
V1 - G107
antracita ✓




LINE EXTRA BLANCO
V1290008 - 100100277
33.3x44.6 cm (8.5 mm) 13"x17 1/2"
Monoporosa Wall tile
V1 - G43
blanco ✓



LINE BLANCO
V1237100 100020418
20x33.3 cm (x8.5 mm) 8"x13"
Monoporosa Wall tile
V1 - G35
blanco ✓



LINE CREMA
V1237101 - 100020422
20x33.3 cm (x8.5 mm) 8"x13"
Monoporosa Wall tile
V1 - G35
marfil ✓

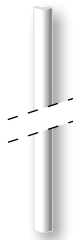


LINE ANTRACITA
V1237104 - 100020434
20x33.3 cm (x8.5 mm) 8"x13"
Monoporosa Wall tile
V1 - G35
antracita ✓



Pared Wall
Line Antrcita 33.3x100 cm
Perfil Pro-Part Latón Cromado 9x8 mm (Butech)

PIEZA ESPECIAL
SPECIAL PIECE



PERFIL LINE EXTRA BLANCO V3960250 - 100060173
PERFIL LINE BLANCO V3960200 - 100029900
PERFIL LINE CREMA V3960201 - 100029901
PERFIL LINE ANTRACITA V3960204 - 100029904

1.5x100 cm (x14.4 mm) 5/8"x39 1/2"
Monoporosa Wall tile
G55

PAVIMENTO
FLOOR TILE



TRAZOS BLANCO
V2319901 - 100032683
33.3x33.3 cm (x9.6 mm) 13"x13"
Gres Stoneware tile
V1 - G40
blanco ✓

EMBALAJE PACKAGING					COLOCACIÓN FIXING			IMPORTANTE IMPORTANT
Descripción Description	x Caja Box			x Palet			Recomendamos We recommend: Butech	✓ color de junta recomendado recommended grout colour
	Pieces	M²*	Kg*	Box	M²*	Kg*		
Line 33.3x100 cm	4	1.33	22.08	36	47.95	794	Adhesivo Adhesive	
Line 33.3x44.6 cm	12	1.78	30.96	34	60.59	1052	Fr-One	
Line 20x33.3 cm	15	0.99	14.40	68	67.93	979	Junta Grout	
Perfil 1.5x100 cm	15	0.45	5.40	28	12.60	151	Colorstuk	
Trazos 33.3x33.3	10	1.11	22.60	48	53.22	1084	Flexitec	

*Valores aproximados Approximated values




Pared *Wall*
Lux Blanco 33.3x100 cm
Mosaico Crystal Acid 20x33.3 cm
Suelo *Floor*
Magma 44x66 cm

LUX



REVESTIMIENTO WALL TILE



LUX BLANCO
V1389844 - 100080984
33.3x100 cm (x9.2 mm) 13"x39 1/2"
Monoporosa Wall tile
V1 - G107
blanco ✓

PIEZA ESPECIAL SPECIAL PIECE



PERFIL LUX BLANCO V3960257 - 100062787
1.5x100 cm (x14.4 mm) 5/8"x39 1/2"
Monoporosa Wall tile
G55

EMBALAJE PACKAGING							COLOCACIÓN FIXING		IMPORTANTE IMPORTANT
Descripción Description		x Caja Box			x Palet			Recomendamos We recommend: Butech	✓ color de junta recomendado recommended grout colour
		Pieces	M²*	Kg*	Box	M²*	Kg*	Adhesivo Adhesive	
Lux 33.3x100 cm		4	1.33	21.68	36	47.95	780	Fr-One	
Perfil 1.5x100 cm		15	0.45	5.40	28	12.60	151	Junta Grout Colorstuk	

*Valores aproximados Approximated values

MADAGASCAR ONA

Pared Wall
Ona Natural 33.3x100 cm
Suelo Floor
Montana Cottage 19.3x120 cm

“Apreciar la piedra en su estado puro, elemento fundamental de la arquitectura”.

La búsqueda de nuevos materiales y texturas cerámicas nos ha llevado a crear la piedra Madagascar. Tres tonalidades, Natural, Beige y Marrón, dos acabados: con una suave textura lisa y a modo de piedra labrada con relieves denominado Ona.

“Stone in its purest of states: a key feature in architecture.”

The outcome of a quest to develop new ceramic materials and textures, Madagascar is a stone-effect tile collection in a choice of three colours (natural, beige and marrón). It comes in two finishes: a smooth surface and another finish called Ona, with a carved relief pattern.

REVESTIMIENTO
WALL TILE



MADAGASCAR BEIGE
V1389783 - 100099192
33.3x100 cm (x9.2 mm) 13"x39 1/2"
Monoporosa Wall tile
V2 - G107
marfil ✓



MADAGASCAR MARRÓN
V1389781 - 100099193
33.3x100 cm (x9.2 mm) 13"x39 1/2"
Monoporosa Wall tile
V2 - G107
marrón ✓



MADAGASCAR NATURAL
V1389778 - 100099194
33.3x100 cm (x9.2 mm) 13"x39 1/2"
Monoporosa Wall tile
V2 - G107
gris ✓

REVESTIMIENTO
WALL TILE



ONA BEIGE
V1389782 - 100099199
33.3x100 cm (x12.0 mm) 13"x39 1/2"
Monoporosa Wall tile
V2 - G108
marfil ✓

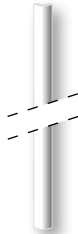


ONA MARRÓN
V1389777 - 100099200
33.3x100 cm (x12.0 mm) 13"x39 1/2"
Monoporosa Wall tile
V2 - G108
marrón ✓



ONA NATURAL
V1389780 - 100099201
33.3x100 cm (x12.0 mm) 13"x39 1/2"
Monoporosa Wall tile
V2 - G108
gris ✓

PIEZA ESPECIAL
SPECIAL PIECE



PERFIL MADAGASCAR BEIGE V3960292 - 100099250
PERFIL MADAGASCAR MARRÓN V3960294 - 100099251
PERFIL MADAGASCAR NATURAL V3960293 - 100099252

1.5x100 cm (x14.4 mm) 5/8"x39 1/2"
Monoporosa Wall tile
G55

EMBALAJE PACKAGING					COLOCACIÓN FIXING			IMPORTANTE IMPORTANT
Descripción Description		x Caja Box			x Palet			✓ color de junta recomendado recommended grout colour [Ona] ȦȦ Ver la parte trasera de las piezas para su correcta colocación. Colocar las piezas de forma que las flechas apunten siempre en la misma dirección To ensure correct installation, always lay the tiles with the arrows on the back facing in the same direction
		Pieces	M²*	Kg*	Box	M²*	Kg*	
Madagascar 33.3x100 cm		4	1.33	22.64	54	71.93	1223	
Ona 33.3x100 cm		3	0.99	17.85	54	53.95	964	
Perfil 1.5x100 cm		15	0.45	5.40	28	12.60	151	
					Recomendamos We recommend: Butech			
					Adhesive Adhesive Junta Grout Fr-One Colorstuk			

*Valores aproximados Approximated values



Pared Wall
Massina Caliza 33.3x100 cm

MASSINA



REVESTIMIENTO WALL TILE



MASSINA CALIZA
V1389869 - 100079331
33.3x100 cm (x9.2 mm) 13"x39 1/2"
Monoporosa Wall tile
V4 - G107
blanco ✓

PIEZA ESPECIAL SPECIAL PIECE



PERFIL MASSINA CALIZA V3960112 - 100029875
1.5x100 cm (x14.4 mm) 5/8"x39 1/2"
Monoporosa Wall tile
G55

EMBALAJE PACKAGING						COLOCACIÓN FIXING		IMPORTANTE IMPORTANT	
Descripción Description	x Caja Box			x Palet			Recomendamos We recommend: Butech		✓ color de junta recomendado recommended grout colour
	Pieces	M²*	Kg*	Box	M²*	Kg*	Adhesivo Adhesive	Junta Grout	
Massina 33.3x100 cm	4	1.33	21.68	36	47.95	780	Fr-One	Colorstuk	
Perfil 1.5x100 cm	15	0.45	5.40	28	12.60	151			


*Valores aproximados Approximated values

MYKONOS SYROS

Pared *Wall*
Mykonos Natural 59.6x100 cm
Suelo *Floor*
Tavola Cream 19.3x120 cm



REVESTIMIENTO
WALL TILE



MYKONOS BLANCO
V1430006 - 100091866
59.6x100 cm (x9.5 mm) 23 1/2"x39 1/2"
Monoporosa Wall tile
V3 - G103
blanco ✓



MYKONOS NÍQUEL
V1430005 - 100091868
59.6x100 cm (x9.5 mm) 23 1/2"x39 1/2"
Monoporosa Wall tile
V3 - G103
gris ✓




MYKONOS NATURAL
V1430000 - 100089912
59.6x100 cm (x9.5 mm) 23 1/2"x39 1/2"
Monoporosa Wall tile
V3 - G103
beige ✓



MYKONOS ALMOND
V1430007 - 100091863
59.6x100 cm (x9.5 mm) 23 1/2"x39 1/2"
Monoporosa Wall tile
V3 - G103
marrón ✓

REVESTIMIENTO
WALL TILE



MYKONOS BLANCO
V1389801 - 100091865
33.3x100 cm (x9.2 mm) 13"x39 1/2"
Monoporosa Wall tile
V3 - G107
blanco ✓



MYKONOS NÍQUEL
V1389797 - 100091867
33.3x100 cm (x9.2 mm) 13"x39 1/2"
Monoporosa Wall tile
V3 - G107
gris ✓

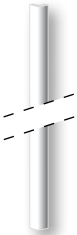


MYKONOS NATURAL
V1389820 - 100088350
33.3x100 cm (x9.2 mm) 13"x39 1/2"
Monoporosa Wall tile
V3 - G107
beige ✓



MYKONOS ALMOND
V1389800 - 100091860
33.3x100 cm (x9.2 mm) 13"x39 1/2"
Monoporosa Wall tile
V3 - G107
marrón ✓

PIEZA ESPECIAL
SPECIAL PIECE



PERFIL MYKONOS BLANCO V3960278 - 100091982
PERFIL MYKONOS NÍQUEL V3960282 - 100091983
PERFIL MYKONOS NATURAL V3960275 - 100090806
PERFIL MYKONOS ALMOND V3960279 - 100091981

1.5x100 cm (x14.4 mm) 5/8"x39 1/2"
Monoporosa Wall tile
G55


EMBALAJE PACKAGING					COLOCACIÓN FIXING			IMPORTANTE IMPORTANT
Descripción Description	x Caja Box			x Palet			Recomendamos We recommend: Butech Adhesivo Adhesive Fr-One Junta Grout Colorstuk	✓ color de junta recomendado recommended grout colour
	Pieces	M²*	Kg*	Box	M²*	Kg*		
Mykonos 59.6x100 cm	3	1.79	32.91	20	35.75	658		
Mykonos 33.3x100 cm	4	1.33	22.76	36	47.95	819		
Perfil 1.5x100 cm	15	0.45	5.40	28	12.60	151		

*Valores aproximados Approximated values



Pared Wall
Syros Almond 59.6x100 cm
Suelo Floor
Syros Almond 43.3x43.3 cm

REVESTIMIENTO
WALL TILE



SYROS BLANCO
V1430008 - 100091878
59.6x100 cm (x9.5 mm) 23 1/2"x39 1/2"
Monoporosa Wall tile
V3 - G103
blanco ✓



SYROS NÍQUEL
V1430003 - 100091884
59.6x100 cm (x9.5 mm) 23 1/2"x39 1/2"
Monoporosa Wall tile
V3 - G103
gris ✓



SYROS NATURAL
V1430009 - 100091881
59.6x100 cm (x9.5 mm) 23 1/2"x39 1/2"
Monoporosa Wall tile
V3 - G103
beige ✓




SYROS ALMOND
V1430004 - 100091793
59.6x100 cm (x9.5 mm) 23 1/2"x39 1/2"
Monoporosa Wall tile
V3 - G103
marrón ✓

REVESTIMIENTO
WALL TILE



slim



SYROS BLANCO
V1389798 - 100091877
33.3x100 cm (x9.2 mm) 13"x39 1/2"
Monoporosa Wall tile
V3 - G107
blanco ✓



SYROS NÍQUEL
V1389803 - 100091883
33.3x100 cm (x9.2 mm) 13"x39 1/2"
Monoporosa Wall tile
V3 - G107
gris ✓

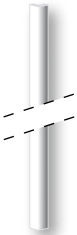


SYROS NATURAL
V1389799 - 100091880
33.3x100 cm (x9.2 mm) 13"x39 1/2"
Monoporosa Wall tile
V3 - G107
beige ✓



SYROS ALMOND
V1389802 - 100091875
33.3x100 cm (x9.2 mm) 13"x39 1/2"
Monoporosa Wall tile
V3 - G107
marrón ✓

PIEZA ESPECIAL
SPECIAL PIECE



PERFIL SYROS BLANCO V3960288 - 100091991
PERFIL SYROS NÍQUEL V3960285 - 100091993
PERFIL SYROS NATURAL V3960282 - 100091992
PERFIL SYROS ALMOND V3960284 - 100091990

1.5x100 cm (x14.4 mm) 5/8"x39 1/2"
Monoporosa Wall tile
G55

EMBALAJE PACKAGING					COLOCACIÓN FIXING				IMPORTANTE IMPORTANT	
Descripción Description		x Caja Box			x Palet			Recomendamos We recommend: Butech		✓ color de junta recomendado recommended grout colour
		Pieces	M²*	Kg*	Box	M²*	Kg*	Adhesivo Adhesive	Junta Grout	
Syros 59.6x100 cm		3	1.79	32.91	20	35.75	658	Fr-One	Colorstuk	
Syros 33.3x100 cm		4	1.33	22.76	36	47.95	819			
Perfil 1.5x100 cm		15	0.45	5.40	28	12.60	151			

*Valores aproximados Approximated values



rectificado
rectified



brillo
gloss



NACARÉ

El nácar o madreperla es un material semiprecioso con reflejos iridiscentes. Nacaré es un mosaico de reducido tamaño que posee la apariencia de nácar, siendo en realidad un modelo de revestimiento cerámico de gran formato.

Nacre, or mother-of-pearl, is a semiprecious material characterised by the iridescent effects it creates. Nacaré looks like a small-sized mosaic with a mother-of-pearl sheen, although it is in fact a large format ceramic wall tile.

Pared Wall
Nacaré Gris 33.3x66.6 cm,
Deco Nacaré Blanco 33.3x66.6 cm
Suelo Floor
Crystal Floor Dark 59.6x59.6 cm

NACARÉ



REVESTIMIENTO WALL TILE




NACARÉ BLANCO
V1410001 - 100068466
33.3x66.6 cm (x8.6 mm) 13"x26"
Monoporosa Wall tile
V1 - G104
blanco ✓



DECO NACARÉ BLANCO
V1410009 - 100080768
33.3x66.6 cm (x8.6 mm) 13"x26"
Monoporosa Wall tile
V1 - G104
blanco ✓



NACARÉ GRIS
V1410005 - 100068467
33.3x66.6 cm (x8.6 mm) 13"x26"
Monoporosa Wall tile
V1 - G104
special nacaré gris ✓



NACARÉ AZUL
V1410029 - 100088402
33.3x66.6 cm (x8.6 mm) 13"x26"
Monoporosa Wall tile
V1 - G104
special nacaré gris ✓

58
59

EMBALAJE PACKAGING						COLOCACIÓN FIXING		IMPORTANTE IMPORTANT
Descripción Description		x Caja Box		x Palet		Recomendamos We recommend: Butech		✓ color de junta recomendado recommended grout colour
Nacaré - Deco 33.3x66.6 cm	Pieces	M ² *	Kg*	Box	M ² *	Adhesivo Adhesive	Junta Grout	recomendamos la colocación en vertical vertical fixing recommended
	7	1.55	25.69	32	49.68	Fr-One	Colorstuk Special	

*Valores aproximados Approximated values



ONYX OSLO

Pared *Wall*
Onyx Beige 33.3x100 cm
Oslo Beige 33.3x100 cm
Perfil Pro-Part Latón Cromado 9x8 mm (Butech)

ONYX.OSLO



REVESTIMIENTO WALL TILE



ONYX BLANCO
V1389852 - 100081028
33.3x100 cm (x9.2 mm) 13"x39 1/2"
Monoporosa *Wall tile*
V2 - G107
blanco ✓

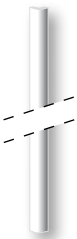


ONYX BEIGE
V1389853 - 100081027
33.3x100 cm (x9.2 mm) 13"x39 1/2"
Monoporosa *Wall tile*
V2 - G107
marfil ✓

PIEZA ESPECIAL SPECIAL PIECE



OSLO BEIGE
V1389815 - 100089518
33.3x100 cm (x9.2 mm) 13"x39 1/2"
Monoporosa *Wall tile*
V2 - G200
marfil ✓



PERFIL ONYX BEIGE V3960272 - 100080800
PERFIL ONYX BLANCO V3960271 - 100080801

1.5x100 cm (x14.4 mm) 5/8"x39 1/2"
Monoporosa *Wall tile*
G55

EMBALAJE PACKAGING					COLOCACIÓN FIXING			IMPORTANTE IMPORTANT
Descripción Description		x Caja Box			x Palet			✓ color de junta recomendado recommended grout colour [Oslo] No limpiar con productos que contengan ácidos o álcalis Don't clean with products which contain acids or alkalis
		Pieces	M²*	Kg*	Box	M²*	Kg*	
Onyx 33.3x100 cm		4	1.33	22.60	36	47.95	813	
Oslo 33.3x100 cm		4	1.33	21.68	28	37.30	607	
Perfil Onyx 1.5x100 cm		15	0.45	5.60	28	12.60	157	
					Recomendamos We recommend: Butech			
					Adhesivo Adhesive		Junta Grout	
					Fr-One		Colorstuk	

*Valores aproximados Approximated values

OSSIDO.OSSIDI.FORJA



REVESTIMIENTO WALL TILE



OSSIDO BLANCO
V1410013 - 100080988
33.3x66.6 cm (x8.6 mm) 13"x26"
Monoporosa Wall tile
V3 - G104
manhattan ✓



OSSIDI BLANCO
V1235300 - 100020231
20x33.3 cm (x8.5 mm) 8"x13"
Monoporosa Wall tile
V3 - G35
manhattan ✓



OSSIDI MARFIL
V1235301 - 100020235
20x33.3 cm (x8.5 mm) 8"x13"
Monoporosa Wall tile
V3 - G35
beige ✓



TÁRTAR OSSIDI NEGRO
V1235404 - 100020247
20x33.3 cm (x9.5 mm) 8"x13"
Monoporosa Wall tile
V2 - G39
cemento ✓

PAVIMENTO FLOOR TILE



FORJA BLANCO
V2311300 - 100021644
33.3x33.3 cm (x9.6 mm) 13"x13"
Gres Stoneware tile
V3 - G40
manhattan ✓



FORJA MARFIL
V2311301 - 100021648
33.3x33.3 cm (x9.6 mm) 13"x13"
Gres Stoneware tile
V3 - G40
beige ✓



FORJA NEGRO
V2311304 - 100021656
33.3x33.3 cm (x9.6 mm) 13"x13"
Gres Stoneware tile
V3 - G40
antracita ✓



Pared Wall
Ossidi Blanco 20x33.3 cm
Tártar Ossidi Negro 20x33.3 cm
Suelo Floor
Forja Negro 33.3x33.3 cm

EMBALAJE / PACKAGING						COLOCACIÓN / FIXING		IMPORTANTE / IMPORTANT
Descripción / Description	x Caja / Box			x Palet			Recomendamos / We recommend: Butech	✓ color de junta recomendado / recommended grout colour
	Pieces	M ² *	Kg*	Box	M ² *	Kg*	Adhesivo / Adhesive Junta / Grout Fr-One Colorstuk	[Ossidi] Colecciones complementarias / Complementary collections: [Oxiker]
Ossido 33.3x66.6 cm	7	1.55	25.27	32	49.68	808		
Ossidi 20x33.3 cm	15	0.99	15.47	68	67.93	1050		
Tártar Ossidi 20x33.3 cm	18	1.20	19.80	48	57.54	950		
Forja 33.3x33.3 cm	10	1.11	23.00	48	53.22	1104	Flexitec	

*Valores aproximados / Approximated values

PEARLS

Pared Wall
Pearls White 33.3x100 cm
Suelo Floor
Montana Wild 19.3x120 cm

PEARLS



REVESTIMIENTO WALL TILE



PEARLS WHITE
V1389775 - 100099203
33.3x100 cm (x9.2 mm) 13"x39 1/2"
Monoporosa Wall tile
V1 - G107
blanco ✓



PEARLS DARK
V1389779 - 100099202
33.3x100 cm (x9.2 mm) 13"x39 1/2"
Monoporosa Wall tile
V1 - G107
negro ✓

EMBALAJE PACKAGING						COLOCACIÓN FIXING		IMPORTANTE IMPORTANT
Descripción Description		x Caja Box		x Palet		Recomendamos We recommend: Butech		✓ color de junta recomendado recommended grout colour
Pearls 33.3x100 cm	Pieces	M²*	Kg*	Box	M²*	Adhesivo Adhesive	Junta Grout	recomendamos la colocación en vertical vertical fixing recommended
	4	1.33	18.76	54	71.93	Fr-One	Colorstuk	
*Ver la parte trasera de las piezas para su correcta colocación. Colocar las piezas de forma que las flechas apunten siempre en la misma dirección To ensure correct installation, always lay the tiles with the arrows on the back facing in the same direction								

*Valores aproximados Approximated values

PIETRA

Pared Wall
Pietra Stone 33.3x100 cm
Suelo Floor
Alaska Natural 19.3x120 cm

PIETRA



REVESTIMIENTO
WALL TILE



PIETRA WHITE MATT
V1389774
100099325
33.3x100 cm (1)
(x12.2 mm)
13"x39 1/2"
Monoporosa
Wall tile
V1 - G108
blanco ✓



PIETRA CALIZA
V1389771
100100747
33.3x100 cm (1)
(x12.2 mm)
13"x39 1/2"
Monoporosa
Wall tile
V2 - G108
marfil ✓

REVESTIMIENTO
WALL TILE



PIETRA WHITE
V1389792
100093027
33.3x100 cm (2)
(x12.2 mm)
13"x39 1/2"
Monoporosa
Wall tile
V1 - G108
blanco ✓




PIETRA DARK
V1389791
100093026
33.3x100 cm (2)
(x12.2 mm)
13"x39 1/2"
Monoporosa
Wall tile
V1 - G108
negro ✓



PIETRA STONE
V1389772
100100749
33.3x100 cm (1)
(x12.2 mm)
13"x39 1/2"
Monoporosa
Wall tile
V4 - G108
cemento ✓



PIETRA SLATE
V1389773
100100748
33.3x100 cm (1)
(x12.2 mm)
13"x39 1/2"
Monoporosa
Wall tile
V4 - G108
antracita ✓



PIETRA NAZCA
ANTRACITA
V5550001
100099253
45x90 cm
(x11.5 mm)
17 3/4"x35 3/8"
Gres Porcelánico
Porcelain Tile
V3 - G120
antracita ✓

EMBALAJE PACKAGING				COLOCACIÓN FIXING				IMPORTANTE IMPORTANT	
Descripción Description	x Caja Box			x Palet			Recomendamos We recommend: Butech		✓ color de junta recomendado recommended grout colour
	Pieces	M²*	Kg*	Box	M²*	Kg*	Adhesivo Adhesive	Junta Grout	 recomendamos la colocación en vertical vertical fixing recommended
Pietra Nazca 45x90 cm	3	1.21	29.04	42	51.03	1219	Fr-One	Colorstuk	
Pietra 33.3x100 cm (1)	3	1.00	20.46	54	35.94	1104			
Pietra 33.3x100 cm (2)	3	1.00	20.46	36	53.94	737			
Pietra 45x90 cm: Utilizar materiales de colocación específicos para Gres Porcelánico Use specific Porcelain Tiles setting materials									

*Valores aproximados Approximated values

PRADA PORMA

Pared *Wall*
Prada Beige 33.3x66.6 cm
Perfil Pro-Telo Inox 8x25 mm Cepillado (Butech)
Suelo *Floor*
Porma Beige 33.3x33.3 cm

PRADA.PORMA



REVESTIMIENTO WALL TILE



PRADA BEIGE
V1410019 - 100080484
33.3x66.6 cm (x8.6 mm) 13"x26"
Monoporosa Wall tile
V2 - G104
marfil ✓

PAVIMENTO FLOOR TILE



PORMA BEIGE
V2311800 - 100021680
33.3x33.3 cm (x9.6 mm) 13"x13"
Gres Stoneware tile
V2 - G106
marfil ✓

EMBALAJE PACKAGING							COLOCACIÓN FIXING		IMPORTANTE IMPORTANT
Descripción Description		x Caja Box			x Palet			Recomendamos We recommend: Butech	✓ color de junta recomendado recommended grout colour
Prada 33.3x66.6 cm	Pieças	M²*	Kg*	Box	M²*	Kg*	Adhesivo Adhesive	Junta Grout	[Ossidi] Colecciones complementarias Complementary collections: [Oxiker]
	7	1.55	25.97		32	49.68			
Porma 33.3x33.3 cm		10	1.11	24.60	48	53.22	1180	Fr-One Flexitec	

*Valores aproximados Approximated values

RUGGINE.FERRO SHINE

Pared *Wall*
Ruggine Caldera 33.3x100 cm
Suelo *Floor*
Ferroker Caldera 44x66 cm



RUGGINE.FERRO



REVESTIMIENTO
WALL TILE



RUGGINE
V1389877 - 100079335
33.3x100 cm (x9.2 mm) 13"x39 1/2"
Monoporosa Wall tile
V3 - G107
antracita ✓



RUGGINE ALUMINIO
V1389880 - 100079334
33.3x100 cm (x9.2 mm) 13"x39 1/2"
Monoporosa Wall tile
V3 - G107
cemento ✓



RUGGINE NÍQUEL
V1389807 - 100091874
33.3x100 cm (x9.2 mm) 13"x39 1/2"
Monoporosa Wall tile
V2 - G107
gris ✓



RUGGINE CALDERA
V1389855 - 100080994
33.3x100 cm (x9.2 mm) 13"x39 1/2"
Monoporosa Wall tile
V3 - G107
marrón ✓



RUGGINE LATÓN
V1389851 - 100081043
33.3x100 cm (x9.2 mm) 13"x39 1/2"
Monoporosa Wall tile
V3 - G107
marfil ✓

REVESTIMIENTO
WALL TILE



RUGGINE TITANIO
V1389809 - 100091789
33.3x100 cm (x9.2 mm) 13"x39 1/2"
Monoporosa Wall tile
V2 - G107
marfil ✓



RUGGINE PLATINO
V1389812 - 100091788
33.3x100 cm (x9.2 mm) 13"x39 1/2"
Monoporosa Wall tile
V2 - G107
blanco ✓

PAVIMENTO
FLOOR TILE



FERRO
V2311900 - 100021684
33.3x33.3 cm (x9.5 mm) 13"x13"
Gres porcelánico Porcelain tile
V3 - G106
antracita ✓



FERRO LATÓN
V2311902 - 100021692
33.3x33.3 cm (x9.5 mm) 13"x13"
Gres porcelánico Porcelain tile
V3 - G106
beige ✓



FERRO ALUMINIO
V2311901 - 100021688
33.3x33.3 cm (x9.5 mm) 13"x13"
Gres porcelánico Porcelain tile
V3 - G106
cemento ✓

PIEZA ESPECIAL
SPECIAL PIECE



PERFIL RUGGINE V3960170 - 100024179
PERFIL RUGGINE ALUMINIO V3960171 - 100029889
PERFIL RUGGINE NÍQUEL V3960290 - 100091984
PERFIL RUGGINE CALDERA V3960173 - 100029891
PERFIL RUGGINE LATÓN V3960172 - 100024182
PERFIL RUGGINE TITANIO V3960289 - 100091986
PERFIL RUGGINE PLATINO V3960286 - 100091985

1.5x100 cm (x14.4 mm) 5/8"x39 1/2"
Monoporosa Wall tile
G55

EMBALAJE PACKAGING					COLOCACION FIXING			IMPORTANTE IMPORTANT
Descripción Description		x Caja Box			x Palet			✓ color de junta recomendado recommended grout colour [Ferro] Utilizar materiales de colocación específicos para Gres Porcelánico Use specific Porcelain Tiles setting materials Colecciones complementarias Complementary collections: [Ferroker]
		Pieces	M²*	Kg*	Box	M²*	Kg*	
Ruggine 33.3x100 cm		4	1.33	21.68	36	47.95	780	
Perfil 1.5x100 cm		15	0.45	5.40	28	12.60	151	
Ferro 33.3x33.3 cm		10	1.11	24.30	48	53.22	1166	
					Recomendamos We recommend: Butech			
					Adhesivo Adhesive		Junta Grout	
					Fr-One		Colorstuk	
					Flexitec			

*Valores aproximados Approximated values



Pared Wall
Shine Dark 33.3x100 cm
Suelo Floor
Ferroker Platino 59.6x59.6 cm

REVESTIMIENTO
WALL TILE



SHINE DARK
V1389998 - 100068656
33.3x100 cm (x9.2 mm) 13"x39 1/2"
Monoporosa Wall tile
V3 - G107
antracita ✓



SHINE ALUMINIO
V1389996 - 100068403
33.3x100 cm (x9.2 mm) 13"x39 1/2"
Monoporosa Wall tile
V3 - G107
cemento ✓



SHINE NIQUEL
V1389811 - 100091790
33.3x100 cm (x9.2 mm) 13"x39 1/2"
Monoporosa Wall tile
V2 - G107
gris ✓



SHINE PLATINO
V1389810 - 100091791
33.3x100 cm (x9.2 mm) 13"x39 1/2"
Monoporosa Wall tile
V2 - G107
blanco ✓



SHINE LATÓN
V1389999 - 100068657
33.3x100 cm (x9.2 mm) 13"x39 1/2"
Monoporosa Wall tile
V3 - G107
marfil ✓



SHINE TITANIO
V1389808 - 100091792
33.3x100 cm (x9.2 mm) 13"x39 1/2"
Monoporosa Wall tile
V2 - G107
marfil ✓

REVESTIMIENTO
WALL TILE



SHINE DARK
V1290010 - 100100280
33.3x44.6 cm (8.5 mm) 13"x26"
Monoporosa Wall tile
V3 - G43
antracita ✓



SHINE PLATINO
V1290015 - 100100398
33.3x44.6 cm (8.5 mm) 13"x26"
Monoporosa Wall tile
V2 - G43
blanco ✓



SHINE ALUMINIO
V1290007 - 100100279
33.3x44.6 cm (8.5 mm) 13"x26"
Monoporosa Wall tile
V3 - G43
cemento ✓



SHINE TITANIO
V1290017 - 100100399
33.3x44.6 cm (8.5 mm) 13"x26"
Monoporosa Wall tile
V2 - G43
marfil ✓



SHINE NIQUEL
V1290016 - 100100397
33.3x44.6 cm (8.5 mm) 13"x26"
Monoporosa Wall tile
V2 - G43
gris ✓

PIEZA ESPECIAL
SPECIAL PIECE



PERFIL SHINE DARK V3960228 - 100046496
PERFIL SHINE ALUMINIO V3960227 - 100046495
PERFIL SHINE NIQUEL V3960281 - 100091987
PERFIL SHINE PLATINO V3960283 - 100091988
PERFIL SHINE LATÓN V3960229 - 100046502
PERFIL SHINE TITANIO V3960280 - 100091989

1.5x100 cm (x14.4 mm) 5/8"x39 1/2"
Monoporosa Wall tile
G55

EMBALAJE PACKAGING					COLOCACIÓN FIXING			IMPORTANTE IMPORTANT
Descripción Description	x Caja Box			x Palet			Recomendamos We recommend: Butech	✓ color de junta recomendado recommended grout colour Colecciones complementarias Complementary collections: [Ferroker]
	Pieces	M²*	Kg*	Box	M²*	Kg*	Adhesivo Adhesive	
Shine 33.3x100 cm	4	1.33	22.40	36	47.95	806	Junta Grout	
Shine 33.3x44.6 cm	12	1.78	30.96	34	60.59	1052	Colorstuk	
Perfil 1.5x100 cm	15	0.45	5.40	28	12.60	151		

*Valores aproximados Approximated values

SARRIÁ



SARRIÁ

REVESTIMIENTO WALL TILE



rectificado
rectified




SARRIÁ CREMA
V1410007 - 100079336
33.3x66.6 cm (x8.6 mm) 13"x26"
Monoporosa Wall tile
V2 - G104
marfil ✓



SARRIÁ GRIS
V1410006 - 100079337
33.3x66.6 cm (x8.6 mm) 13"x26"
Monoporosa Wall tile
V2 - G104
gris ✓



rejuntado posterior
it needs to be grouted



MOSAICO SARRIÁ CREMA
V1235800 - 100020299
20x33.3 cm (x9.5 mm) 8"x13"
Monoporosa Wall tile
V2 - G39
marfil ✓



MOSAICO SARRIÁ PULPIS
V1235801 - 100020303
20x33.3 cm (x9.5 mm) 8"x13"
Monoporosa Wall tile
V2 - G39
cemento ✓

Pared Wall
Sarriá Gris 33.3x66.6 cm
Mosaico Glacier Cremas 2.3x2.3 cm (L'Antic Colonial)

EMBALAJE PACKAGING						COLOCACIÓN FIXING			IMPORTANTE IMPORTANT	
Descripción Description		x Caja Box			x Palet			Recomendamos We recommend: Butech		✓ color de junta recomendado recommended grout colour
		Pieces	M²*	Kg*	Box	M²*	Kg*	Adhesivo Adhesive	Junta Grout	[Mosaico Sarriá] Consejo de colocación: utilizar crucetas de separación de 1 mm Advice on the fitting: use the 1 mm spacers
Sarriá 33.3x66.6 cm		7	1.55	24.92	32	49.68	797	Fr-One	Colorstuk	
Mosaico Sarriá 20x33.3 cm		18	1.20	19.80	48	57.54	950			

*Valores aproximados Approximated values



Pared *Wall*
Silk Blanco 20x33.3 cm,
Deco Silk Blanco 20x33.3 cm
Suelo *Floor*
Silk Blanco 33.3x33.3 cm



SILK

REVESTIMIENTO WALL TILE



SILK BLANCO
V1239948 - 100080806
20x33.3 cm (x8.5 mm) 8"x13"
Monoporosa Wall tile
V1 - G35
blanco ✓



DECO SILK BLANCO
V1239960 - 100083940
20x33.3 cm (x8.5 mm) 8"x13"
Monoporosa Wall tile
V1 - G35
blanco ✓

PAVIMENTO FLOOR TILE




SILK BLANCO
V2339933 - 100083954
33.3x33.3 cm (x9.6 mm) 13"x13"
Gres Stoneware tile
V1 - G40
blanco ✓

EMBALAJE PACKAGING							COLOCACIÓN FIXING		IMPORTANTE IMPORTANT
Descripción Description		x Caja Box			x Palet			Recomendamos We recommend: Butech	✓ color de junta recomendado recommended grout colour
Silk-Deco Silk 20x33.3 cm Silk 33.3x33.3 cm	Pieces	M²*	Kg*	Box	M²*	Kg*	Adhesivo Adhesive	Junta Grout	
	15	0.99	14.70	68	67.93	999	Fr-One	Colorstuk	
	10	1.11	23.56	48	53.22	1380	One-Flex		

*Valores aproximados Approximated values

SQUARES



Pared *Wall*
Squares White 33.3x66.6 cm,
Suelo *Floor*
Block Wengé 21.9x66 cm

SQUARES



rectificado
rectified



mate-brillo
matte-gloss

REVESTIMIENTO WALL TILE



SQUARES WHITE
V1410025 - 100088431
33.3x66.6 cm (x8.6 mm) 13"x26"
Monoporosa Wall tile
V1 - G104
blanco ✓



SQUARES DARK
V1410028 - 100088433
33.3x66.6 cm (x8.6 mm) 13"x26"
Monoporosa Wall tile
V1 - G104
antracita ✓



SQUARES VANILLA
V1410023 - 100088434
33.3x66.6 cm (x8.6 mm) 13"x26"
Monoporosa Wall tile
V1 - G104
marfil ✓



SQUARES CHERRY
V1410024 - 100088432
33.3x66.6 cm (x8.6 mm) 13"x26"
Monoporosa Wall tile
V1 - G104
antracita ✓

84
85


EMBALAJE PACKAGING						COLOCACIÓN FIXING		IMPORTANTE IMPORTANT
Descripción Description		x Caja Box		x Palet		Recomendamos We recommend: Butech		✓ color de junta recomendado recommended grout colour
		Pieces	M²*	Kg*		Box	M²*	Kg*
Squares 33.3x66.6 cm		7	1.55	25.69		32	49.68	822
						Adhesivo Adhesive	Junta Grout	
						Fr-One	Colorstuk	

*Valores aproximados Approximated values

STAR



REVESTIMIENTO
WALL TILE



STAR WHITE
V1389876 - 100079339
33.3x100 cm (x9.2 mm) 13"x39 1/2"
Monoporosa Wall tile
V2 - G107
blanco ✓

PIEZA ESPECIAL
SPECIAL PIECE



PERFIL STAR WHITE V3960239 - 100046527
1.5x100 cm (x14.4 mm) 5/8"x39 1/2"
Monoporosa Wall tile
G55

SURFACE



REVESTIMIENTO
WALL TILE



SURFACE WHITE
V1389828 - 100080998
33.3x100 cm (x9.2 mm) 13"x39 1/2"
Monoporosa Wall tile
V2 - G107
blanco ✓

PIEZA ESPECIAL
SPECIAL PIECE



PERFIL SURFACE WHITE V3960240 - 100058569
1.5x100 cm (x14.4 mm) 5/8"x39 1/2"
Monoporosa Wall tile
G55



86
87

Pared Wall
Surface White 33.3x100 cm

EMBALAJE PACKAGING					COLOCACIÓN FIXING				IMPORTANTE IMPORTANT	
Descripción Description		x Caja Box			x Palet			Recomendamos We recommend: Butech		✓ color de junta recomendado recommended grout colour
		Pieces	M²*	Kg*	Box	M²*	Kg*	Adhesivo Adhesive	Junta Grout	
Star 33.3x100 cm		4	1.33	21.68	36	47.95	780	Fr-One	Colorstuk	
Surface 33.3x100 cm		4	1.33	21.68	36	47.95	780			
Perfil 1.5x100 cm		15	0.45	5.40	28	12.60	151			

*Valores aproximados Approximated values



Pared *Wall*
Velas Blanco 33.3x66.6 cm
Suelo *Floor*
Tavola Natura 19.3x120 cm

VELAS



REVESTIMIENTO WALL TILE



VELAS BLANCO
V1410002 - 100068472
33.3x66.6 cm (x13.0 mm) 13"x26"
Monoporosa *Wall tile*
V1 - G105
blanco ▾



VELAS NEGRO
V1410004 - 100068538
33.3x66.6 cm (x13.0 mm) 13"x26"
Monoporosa *Wall tile*
V1 - G105
special negro ▾

EMBALAJE <i>PACKAGING</i>					COLOCACIÓN <i>FIXING</i>		IMPORTANTE <i>IMPORTANT</i>
Descripción <i>Description</i>		x Caja <i>Box</i>		x Palet	Recomendamos <i>We recommend:</i> Butech		✓ color de junta recomendado <i>recommended grout colour</i>
Velas 33.3x66.6 cm	Pieces	M ² *	Kg*	Box	M ² *	Kg*	■ recomendamos la colocación en vertical <i>vertical fixing recommended</i>
	5	1.11	20.95	32	35.49	670	
					Adhesivo <i>Adhesive</i> Fr-One	Junta <i>Grout</i> Colorstuk	

*Valores aproximados *Approximated values*



Pared *Wall*
Venezia Cobre 44x66 cm, Block Roble 21.9x66 cm
Suelo *Floor*
Block Roble 21.9x66 cm



REVESTIMIENTO
WALL TILE



VENEZIA
V5622600 - 100026649
44x66 cm (x10.1 mm)
17 3/8"x26"
Gres Porcelánico
Porcelain tile
V1 - G112
cemento ✓



VENEZIA COBRE
V5622601 - 100026653
44x66 cm (x10.1 mm)
17 3/8"x26"
Gres Porcelánico
Porcelain tile
V1 - G112
cemento ✓

90
91

EMBALAJE PACKAGING					COLOCACIÓN FIXING			IMPORTANTE IMPORTANT
Descripción Description		x Caja Box			x Palet			✓ color de junta recomendado recommended grout colour Utilizar materiales de colocación específicos para Gres Porcelánico Use specific Porcelain Tiles setting materials No limpiar con productos que contengan ácidos o álcalis. Don't clean with products which contain acids or alkalis
		Pieces	M ² *	Kg*	Box	M ² *	Kg*	
44x66 cm		3	0.87	21.18	60	52.27	1270	
		Recomendamos We recommend: Butech			Adhesivo Adhesive Junta Grout One-Flex, Maxifluid Colorstuk			

*Valores aproximados Approximated values

WHITES

Pared Wall
Diamond White 33.3x100 cm
Suelo Floor
Montana Cottage 19.3x120 cm



WHITES

CRYSTAL.HILLS.SEA



REVESTIMIENTO WALL TILE



rectificado
rectified




CRYSTAL WHITE
V1430001 - 100089882
59.6x100 cm (x9.5 mm) 23 1/2"x39 1/2"
Monoporosa Wall tile
V1 - G103
special white ✓

REVESTIMIENTO WALL TILE



rectificado
rectified




CRYSTAL WHITE
V1410022 - 100088415
33.3x66.6cm (x8.6 mm) 13"x26"
Monoporosa Wall tile
V1 - G104
special white ✓




slim




rectificado
rectified



CRYSTAL WHITE
V1389977 - 100068387
33.3x100 cm (x9.2 mm) 13"x39 1/2"
Monoporosa Wall tile
V1 - G107
special white ✓



CRYSTAL WHITE
V1290009 - 100100274
33.3x44.6 cm (8.5 mm) 13"x26"
Monoporosa Wall tile
V1 - G43
special white ✓



CRYSTAL WHITE
V1239971 - 100084623
20x33.3 cm (x8.5 mm) 8"x13"
Monoporosa Wall tile
V1 - G35
special white ✓



rectificado
rectified



HILLS BLANCO
V1389817 - 100088325
33.3x100 cm (x12.0 mm) 13"x39 1/2"
Monoporosa Wall tile
V1 - G108
special white ✓



SEA BLANCO
V1389818 - 100088430
33.3x100 cm (x12.0 mm) 13"x39 1/2"
Monoporosa Wall tile
V1 - G108
special white ✓

PIEZA ESPECIAL SPECIAL PIECE



PERFIL CRYSTAL WHITE V3960258 - 100062786
1.5x100 cm (x14.4 mm) 5/8"x39 1/2"
Monoporosa Wall tile
G55

EMBALAJE PACKAGING						COLOCACIÓN FIXING		IMPORTANTE IMPORTANT
Descripción Description		x Caja Box		x Palet		Recomendamos We recommend: Butech		✓ color de junta recomendado recommended grout colour
		Pieces	M²*	Kg*		Adhesivo Adhesive	Junta Grout	
Crystal 59.6x100 cm		3	1.79	30.87	20	35.80	617	[HILLS-SEA] ⚠ Ver la parte trasera de las piezas para su correcta colocación. Colocar las piezas de forma que las flechas apunten siempre en la misma dirección To ensure correct installation, always lay the tiles with the arrows on the back facing in the same direction
Crystal 33.3x100 cm		4	1.33	22.64	36	47.95	815	
Hills 33.3x100 cm		3	1.00	20.40	36	35.96	734	
Sea 33.3x100 cm		3	1.00	20.34	36	35.96	732	
Crystal 33.3x66.6 cm		7	1.55	23.73	32	49.68	759	
Crystal 33.3x44.6 cm		12	1.78	30.96	34	60.59	1052	
Crystal 20x33.3 cm		15	0.99	14.70	68	67.93	999	
Perfil Crystal 1.5x100 cm		15	0.45	5.60	28	12.60	157	

*Valores aproximados Approximated values

WHITES


GLACIAR.DIAMOND



REVESTIMIENTO WALL TILE



rectificado
rectified




GLACIAR
V1430002 - 100089883
59.6x100 cm (x9.5 mm) 23 1/2"x39 1/2"
Monoporosa Wall tile
V1 - G103
blanco ✓



slim



rectificado
rectified




GLACIAR
V1389816 - 100088453
33.3x100 cm (x9.2 mm) 13"x39 1/2"
Monoporosa Wall tile
V1 - G107
blanco ✓



rectificado
rectified



DIAMOND WHITE
V1389776 - 100099185
33.3x100 cm (x12.0 mm) 13"x39 1/2"
Monoporosa Wall tile
V1 - G108
blanco ✓



GLACIAR
V1410027 - 100088324
33.3x66.6 cm (x8.6 mm) 13"x26"
Monoporosa Wall tile
V1 - G104
blanco ✓

PIEZA ESPECIAL SPECIAL PIECE




PERFIL GLACIAR V3960291 - 100099249
1.5x100 cm (x14.4 mm) 5/8"x39 1/2"
Monoporosa Wall tile
G55




Pared Wall
Glaciar 59.6x100 cm
Cúbica Silver 33.3x100 cm
Suelo Floor
Brazil Natural 44x66 cm

REVESTIMIENTO WALL TILE



GLACIAR
V1290012 - 100100276
33.3x44.6 cm (8.5 mm) 13"x26"
Monoporosa Wall tile
V1 - G43
blanco ✓



GLACIAR
V1239973 - 100088321
20x33.3 cm (x8.5 mm) 8"x13"
Monoporosa Wall tile
V1 - G35
blanco ✓

EMBALAJE PACKAGING

Descripción Description

x Caja Box

Pieces

M²*

Kg*

x Palet

Box

M²*

Kg*

COLOCACIÓN FIXING

Recomendamos We recommend: Butech

Adhesivo Adhesive

Fr-One

Junta Grout

Colorstuk

IMPORTANTE IMPORTANT

✓ color de junta recomendado recommended grout colour

[DIAMOND] ⚠ Ver la parte trasera de las piezas para su correcta colocación. Colocar las piezas de forma que las flechas apunten siempre en la misma dirección To ensure correct installation, always lay the tiles with the arrows on the back facing in the same direction


*Valores aproximados Approximated values

WHITES


NIVAL.NÍVEO.FORMAS.MERIDIAN




REVESTIMIENTO WALL TILE



NIVAL
V1389982 - 100068561
33.3x100 cm (x9.2 mm) 13"x39 1/2"
Monoporosa Wall tile
V1 - G107
blanco ✓




NÍVEO
V1410000 - 100068562
33.3x66.6 cm (x8.6 mm) 13"x26"
Monoporosa Wall tile
V1 - G104
blanco ✓



FORMAS BLANCO
V1230100 - 100019756
20x33.3 cm (x8.5 mm) 8"x13"
Monoporosa Wall tile
V1 - G35
blanco ✓

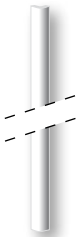


MERIDIAN BLANCO
V1234500 - 100020138
20x33.3 cm (x8.9 mm) 8"x13"
Monoporosa Wall tile
V1 - G35
blanco ✓



FORMAS MARFIL
V1230101 - 100019760
20x33.3 cm (x8.5 mm) 8"x13"
Monoporosa Wall tile
V1 - G35
marfil ✓

PIEZA ESPECIAL SPECIAL PIECE



PERFIL NIVAL V3960295 - 100100278
1.5x100 cm (x14.4 mm) 5/8"x39 1/2"
Monoporosa Wall tile
G55

EMBALAJE PACKAGING					COLOCACION FIXING			IMPORTANTE IMPORTANT	
Descripción Description		x Caja Box			x Palet			Recomendamos We recommend: Butech Adhesivo Adhesive Junta Grout Fr-One Colorstuk	✓ color de junta recomendado recommended grout colour
		Pieces	M²*	Kg*	Box	M²*	Kg*		
Nival 33.3x100 cm		4	1.33	22.68	36	47.95	816		
Niveo 33.3x66.6 cm		7	1.55	24.78	32	49.68	792		
Formas 20x33.3 cm		15	1.00	15.30	68	67.93	1040		
Meridian 20x33.3 cm		15	1.00	14.70	68	67.93	999		
Perfil Nival 1.5x100 cm		15	0.45	5.60	28	12.60	157		


*Valores aproximados Approximated values

WHITES

ÁRTICA.STREET.MAUNA.TECHNIC




REVESTIMIENTO WALL TILE




ÁRTICA
V1389895 - 100068556
33.3x100 cm (x9.2 mm) 13"x39 1/2"
Monoporosa Wall tile
V1 - G107
blanco ✓



STREET
V1389951 - 100062852
33.3x100 cm (x12.2 mm) 13"x39 1/2"
Monoporosa Wall tile
V1 - G108
blanco ✓



MAUNA
V1410003 - 100068560
33.3x66.6 cm (x8.6 mm) 13"x26"
Monoporosa Wall tile
V1 - G104
blanco ✓



TECHNIC BLANCO
V1233800 - 100020035
20x33.3 cm (x8.5 mm) 8"x13"
Monoporosa Wall tile
V1 - G35
blanco ✓

EMBALAJE PACKAGING					COLOCACIÓN FIXING				IMPORTANTE IMPORTANT	
Descripción Description		x Caja Box			x Palet			Recomendamos We recommend: Butech		✓ color de junta recomendado recommended grout colour
		Pieces	M²*	Kg*	Box	M²*	Kg*	Adhesivo Adhesive Fr-One	Junta Grout Colorstuk	
Ártica 33.3x100 cm		4	1.33	22.60	36	47.95	813			[STREET] 75 Ver la parte trasera de las piezas para su correcta colocación. Colocar las piezas de forma que las flechas apunten siempre en la misma dirección To ensure correct installation, always lay the tiles with the arrows on the back facing in the same direction
Street 33.3x100 cm		3	1.00	20.34	36	35.96	732			
Mauna 33.3x66.6 cm		7	1.55	25.13	32	49.68	804			
Technic 20x33.3 cm		15	1.00	15.00	68	67.93	1020			

*Valores aproximados Approximated values



Pared *Wall*
Street 33.3x100 cm
Suelo *Floor*
Tavola Grigio 19.3x120 cm

AZ MOSAICO

	página	page
CRYSTAL	102	
DUAL	104	
HI-TECH	106	
LIGNUM	106	
MANHATTAN	108	
MAUI	110	
MIDI	112	
MINIMOSAIC.SIDNEY	114	
MOSAICO METALIC	116	
TAHITÍ	118	



Pared *Wall*
Crystal White 33.3x100 cm
Mosaico Crystal White 20x33.3 cm
Suelo *Floor*
Tavola Foresta 19.3x120 cm

CRYSTAL




REVESTIMIENTO WALL TILE




MOSAICO CRYSTAL WHITE
V1239937 - 100063997
20x33.3 cm (x9.5 mm)
8"x13"
Monoporosa
Wall tile
V2 - G39
special white ✓



MOSAICO CRYSTAL ACID
V1239941 - 100063990
20x33.3 cm (x9.5 mm)
8"x13"
Monoporosa
Wall tile
V2 - G39
special white ✓



MOSAICO CRYSTAL GRAPHITE
V1239983 - 100091859
20x33.3 cm (x9.5 mm)
8"x13"
Monoporosa
Wall tile
V2 - G39
special white ✓



MOSAICO CRYSTAL VANILLA
V1239935 - 100063996
20x33.3 cm (x9.5 mm)
8"x13"
Monoporosa
Wall tile
V2 - G39
special white ✓



MOSAICO CRYSTAL DARK
V1239940 - 100063993
20x33.3 cm (x9.5 mm)
8"x13"
Monoporosa
Wall tile
V2 - G39
special white ✓



MOSAICO CRYSTAL CHERRY
V1239936 - 100063992
20x33.3 cm (x9.5 mm)
8"x13"
Monoporosa
Wall tile
V2 - G39
special white ✓

EMBALAJE PACKAGING					COLOCACIÓN FIXING		IMPORTANTE IMPORTANT
Descripción Description		x Caja Box		x Palet	Recomendamos We recommend: Butech		✓ color de junta recomendado recommended grout colour
Mosaico Crystal 20x33.3 cm	Pieças	M²*	Kg*	Box	M²*	Kg*	[Crystal] Consultar las instrucciones de colocación y mantenimiento en la Guía Técnica See Technical Guide for tile laying and maintenance instructions
	18	1.20	19.98	48	57.54	954	
					Adhesivo Adhesive Fr-One	Junta Grout Colorstuk Special	


*Valores aproximados Approximated values



Pared *Wall*
Dual Bianco 20x33.3 cm
Perfil Pro-Part Latón Cromado 12.5x8 mm (Butech)
Suelo *Floor*
Crystal Floor Dark 59.6x59.6 cm

mate-brillo rejuntado posterior
matte-gloss if needs to be grouted

REVESTIMIENTO
WALL TILE



DUAL BIANCO
V1239993 - 100099186
20x33.3 cm (x11.5 mm)
8"x13"
Monoporosa
Wall tile
V2 - G47
special white ✓



DUAL NERO
V1239994 - 100099187
20x33.3 cm (x11.5 mm)
8"x13"
Monoporosa
Wall tile
V2 - G47
special white ✓

EMBALAJE PACKAGING						COLOCACIÓN FIXING		IMPORTANTE IMPORTANT	
Descripción Description	x Caja Box			x Palet			Recomendamos We recommend: Butech	✓ color de junta recomendado recommended grout colour	
Dual 20x33.3 cm	Pieças	M²*	Kg*	Box	M²*	Kg*	Adhesivo Adhesive		Junta Grout
	15	0.99	17.10	48	47.95	821	Fr-One		Colorstuk Special

*Valores aproximados Approximated values

HI-TECH

REVESTIMIENTO
WALL TILE



MOSAICO TOUCH SILVER
V1237201 - 100020442
20x33.3 cm (x9.5 mm)
8"x13"
Monoporosa
Wall tile
V1 - G47
antracita ✓



TABLET TOUCH SILVER
V1237301 - 100020450
20x33.3 cm (x9.5 mm)
8"x13"
Monoporosa
Wall tile
V1 - G39
antracita ✓



metalizado
metalized



rejuntado posterior
It needs to be grouted



Pared Wall
Tablet Touch Silver 20x33.3 cm

LIGNUM

REVESTIMIENTO
WALL TILE



LIGNUM SCURO
V1236501 - 100020374
20x33.3 cm (x9.5 mm)
8"x13"
Monoporosa
Wall tile
V2 - G39
manhattan ✓



mate
mat



rejuntado posterior
It needs to be grouted



Pared Wall
Lignum Scuro 20x33.3 cm

EMBALAJE PACKAGING				COLOCACIÓN FIXING			IMPORTANTE IMPORTANT
Descripción Description	x Caja Box			x Palet			✓ color de junta recomendado recommended grout colour
	Pieces	M²*	Kg*	Box	M²*	Kg*	
Mosaico 20x33.3 cm	18	1.20	19.62	48	57.54	941	[Mosaico-Tablet Touch] Consejo de colocación: utilizar crucetas de separación de 1 mm Advice on the fitting: use the 1 mm spacers [Mosaico Touch, Tablet Touch] No limpiar con productos que contengan ácidos o álcalis Don't clean with products which contain acids or alkalis
Tablet 20x33.3 cm	18	1.20	18.80	48	57.54	950	
Lignum 20x33.3 cm	18	1.20	19.80	48	57.54	950	

*Valores aproximados Approximated values

MANHATTAN

Pared Wall
Manhattan Gris 20x33.3 cm
Crystal Graphite 33.3x100 cm
Perfil Pro-Part / Perfil Pro-Mate 3 (Butech)
Suelo Floor
Crystal Floor White 59.6x59.6 cm

MANHATTAN

 
mate-brillo rejuntado posterior
matte gloss it needs to be grouted

REVESTIMIENTO WALL TILE



MANHATTAN BLANCO
V1239974 - 100090572
20x33.3 cm (x9.5 mm)
8"x13"
Monoporosa
Wall tile
V2 - G47
blanco ✓



MANHATTAN BEIGE
V1239975 - 100090571
20x33.3 cm (x9.5 mm)
8"x13"
Monoporosa
Wall tile
V2 - G47
blanco ✓



MANHATTAN GRIS
V1239979 - 100090573
20x33.3 cm (x9.5 mm)
8"x13"
Monoporosa
Wall tile
V2 - G47
blanco ✓



MANHATTAN MARRÓN
V1239977 - 100090574
20x33.3 cm (x9.5 mm)
8"x13"
Monoporosa
Wall tile
V2 - G47
antracita ✓



MANHATTAN NEGRO
V1239976 - 100090575
20x33.3 cm (x9.5 mm)
8"x13"
Monoporosa
Wall tile
V2 - G47
antracita ✓

EMBALAJE / PACKAGING				COLOCACIÓN / FIXING		IMPORTANTE / IMPORTANT
Descripción / Description	x Caja / Box			x Palet		✓ color de junta recomendado / recommended grout colour
	Piezas /	M²*	Kg*	Box	M²* / Kg*	
Manhattan 20x33.3 cm	18	1.11	17.82	48	53.39 / 855	■ recomendamos la colocación en vertical / vertical fixing recommended

*Valores aproximados / Approximated values



MAUI

Pequeñas teselas cerámicas que juegan con la luz. Maui ofrece el aspecto de un micromosaico de formas irregulares creado artesanalmente. Estas formas poseen un brillo y variedad tonal que generan juegos de pequeños reflejos en las paredes. Son varios los colores a elegir: Pearl, Coffee, Red, Ocean y Dark, todos ellos de gran belleza cromática y con un carácter bien diferenciado.

Small ceramic tesserae that create clever plays of light. Maui is a micro-mosaic effect tile with a handcrafted look and irregular shapes. The shine effect and shade variation create reflections of light that glint off the walls. They are available in a range of rich colours - Pearl, Coffee, Red, Ocean and Dark – all with their own unique character.

Pared Wall
Maui Pearl 20x31.6 cm
Suelo Floor
Crystal Floor Dark 59.6x59.6 cm

MAUI


REVESTIMIENTO WALL TILE




MAUI PEARL
V1229806 - 100081654
20x31.6 cm (x9.4 mm)
8"x12 1/2"
Monoporosa
Wall tile
V2 - G47
epotech aqua blanco ✓



MAUI COFFEE
V1229801 - 100081630
20x31.6 cm (x9.4 mm)
8"x12 1/2"
Monoporosa
Wall tile
V2 - G47
epotech aqua antracita ✓



MAUI OCEAN
V1229807 - 100081653
20x31.6 cm (x9.4 mm)
8"x12 1/2"
Monoporosa
Wall tile
V2 - G47
epotech aqua gris ✓



MAUI RED
V1229811 - 100081655
20x31.6 cm (x9.4 mm)
8"x12 1/2"
Monoporosa
Wall tile
V2 - G47
epotech aqua cherry ✓
epotech aqua antracita ✓



metalizado
(metalized)



MAUI DARK
V1229805 - 100081651
20x31.6 cm (x9.4 mm)
8"x12 1/2"
Monoporosa
Wall tile
V2 - G47
epotech aqua antracita ✓

EMBALAJE PACKAGING						COLOCACION FIXING			IMPORTANTE IMPORTANT	
Descripción Description		x Caja Box			x Palet			Recomendamos We recommend: Butech		
		Piezas	M²*	Kg*	Box	M²*	Kg*	Adhesivo Adhesive	Junta Grout	
Maui 20x31.6 cm		19	1.10	17.52	56	61.47	981	Fr-One	epotech aqua	
								para el rejuntado recomendamos recommended grouting product: epotech aqua ✓		
								colocación en vertical vertical fixing		
								[Maui Dark] No limpiar con productos que contengan ácidos o álcalis Don't clean with products which contain acids or alkalis		
								[Maui] Consultar las instrucciones de colocación y mantenimiento en la Guía Técnica See Technical Guide for tile laying and maintenance instructions		

*Valores aproximados Approximated values



mate-brillo
(matl-gloss)



rejuntado posterior
(It needs to be grouted)



Pared Wall
Midi Negro 20x33.3 cm

MIDI


MIDI



brillo
gloss

rejuntado posterior
it needs to be grouted

REVESTIMIENTO WALL TILE



MIDI BLANCO
V1239921 - 100058371
20x33.3 cm (x9.5 mm)
8"x13"
Monoporosa
Wall tile
V2 - G39
blanco ✓



MIDI VERDE
V1239906 - 100032551
20x33.3 cm (x9.5 mm)
8"x13"
Monoporosa
Wall tile
V2 - G39
blanco ✓



MIDI AZUL
V1239907 - 100032548
20x33.3 cm (x9.5 mm)
8"x13"
Monoporosa
Wall tile
V2 - G39
blanco ✓



MIDI NEGRO
V1239903 - 100032545
20x33.3 cm (x9.5 mm)
8"x13"
Monoporosa
Wall tile
V2 - G39
blanco ✓

EMBALAJE PACKAGING						COLOCACIÓN FIXING		IMPORTANTE IMPORTANT
Descripción Description	x Caja Box			x Palet			Recomendamos We recommend: Butech	✓ color de junta recomendado recommended grout colour
	Pieces	M²*	Kg*	Box	M²*	Kg*	Adhesivo Adhesive Junta Grout Fr-One Colorstuk	
Midi 20x33.3 cm	18	1.20	19.80	48	57.54	954		

*Valores aproximados Approximated values

MINIMOSAIC SIDNEY

Pared Wall
Minimosaic Red 20x33.3 cm


MINIMOSAIC.SIDNEY



REVESTIMIENTO WALL TILE




MINIMOSAIC
PEARL
V1239952
100082563
20x33.3 cm
(x9.5 mm)
8"x13"
Monoporosa
Wall tile
V2 - G47
epotech aqua blanco ✓




SIDNEY
WHITE
V1239955
100082569
20x33.3 cm
(x9.5 mm)
8"x13"
Monoporosa
Wall tile
V1 - G47
epotech aqua blanco ✓




MINIMOSAIC
COFFEE
V1239954
100082560
20x33.3 cm
(x9.5 mm)
8"x13"
Monoporosa
Wall tile
V2 - G47
epotech aqua antracita ✓




MINIMOSAIC
OCEAN
V1239956
100082562
20x33.3 cm
(x9.5 mm)
8"x13"
Monoporosa
Wall tile
V2 - G47
epotech aqua gris ✓




MINIMOSAIC
RED
V1239951
100082564
20x33.3 cm
(x9.5 mm)
8"x13"
Monoporosa
Wall tile
V2 - G47
epotech aqua cherry ✓
epotech aqua antracita ✓



MINIMOSAIC
DARK
V1239950
100082561
20x33.3 cm
(x9.5 mm)
8"x13"
Monoporosa
Wall tile
V2 - G47
epotech aqua antracita ✓



SIDNEY
DARK
V1239953
100082568
20x33.3 cm
(x9.5 mm)
8"x13"
Monoporosa
Wall tile
V1 - G47
epotech aqua antracita ✓



SIDNEY
GOLD
V1239959
100083809
20x33.3 cm
(x9.5 mm)
8"x13"
Monoporosa
Wall tile
V1 - G47
epotech aqua antracita ✓

EMBALAJE PACKAGING				COLOCACIÓN FIXING		IMPORTANTE IMPORTANT
Descripción Description	x Caja Box			Recomendamos We recommend: Butech		para el rejuntado recomendamos recommended grouting product: epotech aqua ✓
	Piezas Pieces	M²* M²	Kg* Kg	Adhesivo Adhesive	Junta Grout	
Minimosaic-Sidney 20x33.3 cm	18	1.20	18.68	Box 48	M²* 57.54 Kg* 897	colocación en vertical vertical fixing
				Fr-One		[Minimosaic Dark-Sidney Dark-Sidney Gold] No limpiar con productos que contengan ácidos o álcalis Don't clean with products which contain acids or alkalis
						[Minimosaic-Sidney] Consultar las instrucciones de colocación y mantenimiento en la Guía Técnica See Technical Guide for tile laying and maintenance instructions

*Valores aproximados Approximated values



Pared Wall
Mosaico Metalic 20x33.3 cm
Silk Blanco 44x66 cm

REVESTIMIENTO
WALL TILE



MOSAICO METALIC
V1239949 - 100082351
20x33.3 cm (x9.5 mm)
8"x13"
Monoporosa
Wall tile
V1 - G47
antracita

EMBALAJE PACKAGING					COLOCACIÓN FIXING		IMPORTANTE IMPORTANT
Descripción Description		x Caja Box		x Palet		Recomendamos We recommend: Butech	✓ color de junta recomendado recommended grout colour [Mosaico Metalic] No limpiar con productos que contengan ácidos o álcalis Don't clean with products which contain acids or alkalis
Mosaico Metalic 20x33.3 cm	Pieces	M²*	Kg*	Box	M²*	Adhesivo Adhesive	
	18	1.20	19.98	48	57.54	Fr-One	

*Valores aproximados Approximated values




TAHITÍ

Pared Wall
Tahiti Red 20x31.6 cm

TAHITÍ

REVESTIMIENTO
WALL TILE




TAHITÍ PEARL
V1229804 - 100081661
20x31.6 cm (x9.4 mm)
8"x12 1/2"
Monoporosa
Wall tile
V2 - G47
epotech aqua blanco ✓



TAHITÍ RED
V1229809 - 100081662
20x31.6 cm (x9.4 mm)
8"x12 1/2"
Monoporosa
Wall tile
V2 - G47
epotech aqua cherry ✓
epotech aqua antracita ✓



TAHITÍ OCEAN
V1229803 - 100081660
20x31.6 cm (x9.4 mm)
8"x12 1/2"
Monoporosa
Wall tile
V2 - G47
epotech aqua gris ✓



TAHITÍ ÁMBAR
V1229812 - 100083810
20x31.6 cm (x9.4 mm)
8"x12 1/2"
Monoporosa
Wall tile
V2 - G47
epotech aqua antracita ✓



TAHITÍ COFFEE
V1229810 - 100081658
20x31.6 cm (x9.4 mm)
8"x12 1/2"
Monoporosa
Wall tile
V2 - G47
epotech aqua antracita ✓



TAHITÍ DARK
V1229802 - 100081659
20x31.6 cm (x9.4 mm)
8"x12 1/2"
Monoporosa
Wall tile
V2 - G47
epotech aqua antracita ✓

EMBALAJE PACKAGING					COLOCACIÓN FIXING		IMPORTANTE IMPORTANT
Descripción Description		x Caja Box		x Palet	Recomendamos We recommend: Butech		para el rejuntado recomendamos recommended grouting product: epotech aqua ✓
Tahiti 20x31.6 cm	Pieces	M²*	Kg*	Box	M²*	Kg*	■ colocación en vertical vertical fixing
	19	1.10	17.52	56	61.47	981	
					Adhesivo Adhesive Fr-One	Junta Grout epotech aqua	[Tahiti] Consultar las instrucciones de colocación y mantenimiento en la Guía Técnica See Technical Guide for tile laying and maintenance instructions

*Valores aproximados Approximated values



Pared Wall
Minimosaic Dark 20x33.3 cm
Sidney Gold 20x33.3 cm
Suelo Floor
Crystal Floor Dark 59.6x59.6 cm

AZ PAVIMENTO FLOOR TILE

página page

ARGENTA	122
ASIA	124
BLUEKER	126
BRAZIL	128
CARPATIA	132
CÁUCASO	134
CRYSTAL FLOOR	138
FERROKER	140
IRONKER	148
K2	150
KAILAS	152
MADAGASCAR	154
MAGMA	158
METALKER	160
METROPOLITAN PLUS	162
MYKONOS.SYROS	164
NAZCA	166
OXIKER.FORJA	168
QUARTZITE	170
SANDSTONE	172
SILK	174
STONE FLAMÉ	176
STYL	178
TISSUE	180
TERRACOTA	182
BAILÉN	184
MARSELLA	185
SETTECENTO	186
TALavera	188

120

121



Suelo Floor
Argenta Antracita 59.6x59.6 cm

ARGENTA



PAVIMENTO FLOOR TILE



ARGENTA ANTRACITA
V5590401
100030225
59.6x59.6 cm
(x10.5 mm)
23 1/2"x23 1/2"
Gres Porcelánico
Porcelain tile
V2
G113
antracita ▾

PIEZA ESPECIAL SPECIAL PIECE



PELDAÑO TÉCNICO
ARGENTA ANTRACITA V7520109 - 100087632
31.6x120 cm (x24.5 mm)
12 1/2"x47 1/4"
G147



ZÓCALO
ARGENTA ANTRACITA V7150106 - 100027496
10x59.6 cm (x10.5 mm)
4"x23 1/2 "
G130

EMBALAJE PACKAGING						COLOCACIÓN FIXING				IMPORTANTE IMPORTANT	
Descripción Description		x Caja Box			x Palet			Recomendamos We recommend: Butech		✓ color de junta recomendado recommended grout colour	
		Pieces	M ² *	Kg*	Box	M ² *	Kg*	Adhesive Adhesive	Junta Grout		
59.6x59.6 cm		3	1.07	26.49	32	34.10	848	One-Flex, Maxifluid	Colorstuk	[59.6x59.6 cm] disponible para CLI-KER n CLI-KER n also available	
Peldaño Técnico 31.6x120 cm		1	0.38	24.40	50	18.96	1070				
Zócalo 10x59.6 cm		16	0.95	23.34	35	33.38	817				
										Utilizar materiales de colocación específicos para Gres Porcelánico Use specific Porcelain Tiles setting materials	

*Valores aproximados Approximated values

ASIA



Suelo Floor
Asia Marfil 44.6x44.6 cm

ASIA



PAVIMENTO FLOOR TILE



ASIA MARFIL
V2449001 - 100029653
44.6x44.6 cm (x9.8 mm)
17 1/2"x17 1/2"
Gres
Stoneware tile
V2 - G46
marfil ✓

PIEZA ESPECIAL SPECIAL PIECE



HUELLA
ASIA MARFIL
V4412101 - 100024844
35x44.6 cm 13 3/4"x17 1/2"
G29



HUELLA ESQUINA DE
ASIA MARFIL
V4372101 - 100024744
35x46 cm 13 3/4"x18 1/8"
G142



HUELLA ESQUINA IZ
ASIA MARFIL
V4372111 - 100024747
35x46 cm 13 3/4"x18 1/8"
G142



ZANQUÍN DE
ASIA MARFIL
V4852011 - 100025498
10x44.6 cm 4"x17 1/2"
G20



ZANQUÍN IZ
ASIA MARFIL
V4852511 - 100025528
10x44.6 cm 4"x17 1/2"
G20



ZÓCALO
ASIA MARFIL
V4850511 - 100025323
10x44.6 cm (x9.4 mm)
4"x17 1/2"
G13

EMBALAJE PACKAGING					COLOCACIÓN FIXING			IMPORTANTE IMPORTANT
Descripción Description	x Caja Box			x Palet			Recomendamos We recommend: Butech	✓ color de junta recomendado recommended grout colour
	Pieces	M²*	Kg*	Box	M²*	Kg*		
Asia 44.6x44.6 cm	5	0.99	22.25	66	65.64	1468	Adhesivo Adhesive	
Huella Asia 35x44.6 cm	4	0.62	16.56	38	23.73	629	One-Flex, Flexitec	
Huella Esquina Asia 35x46 cm	4	0.64	18.23	24	15.46	437	Junta Grout	
Zanquin Asia 10x44.6 cm	20	0.89	15.76	51	45.49	803	Colorstuk	
Zócalo Asia 10x44.6 cm	20	0.89	17.94	51	45.49	914		

*Valores aproximados iApproximated values



Suelo Floor
Blueker 59.6x59.6 cm

BLUEKER



PAVIMENTO FLOOR TILE



BLUEKER
V5590300
100026348
59.6x59.6 cm
(x10.5 mm)
23 1/2"x23 1/2"
Gres Porcelánico
Porcelain tile
V3
G113
antracita ✓



BLUEKER ACERO
V5590301
100026353
59.6x59.6 cm
(x10.5 mm)
23 1/2"x23 1/2"
Gres Porcelánico
Porcelain tile
V3
G113
cemento ✓



BLUEKER
V5622700
100026657
44x66 cm
(x10.1 mm)
17 3/8"x26"
Gres Porcelánico
Porcelain tile
V3
G112
antracita ✓



BLUEKER ACERO
V5622701
100026661
44x66 cm
(x10.1 mm)
17 3/8"x26"
Gres Porcelánico
Porcelain tile
V3
G112
cemento ✓

126
127

PIEZA ESPECIAL SPECIAL PIECE



PELDAÑO TÉCNICO
BLUEKER V7520022 - 100045429
BLUEKER ACERO V7520113 - 100089221
31.6x120 cm (x24.5 mm)
12 1/2"x47 1/4"
G147



ZÓCALO
BLUEKER
V7150100 - 100027481
BLUEKER ACERO
V7150101 - 100027484
10x59.6 cm (x10.5 mm)
4"x23 1/2"
G130



ZÓCALO
BLUEKER
V7070190 - 100027235
BLUEKER ACERO
V7070191 - 100027238
10x44 cm (x10.1 mm)
4"x17 3/8"
G18

EMBALAJE PACKAGING					COLOCACION FIXING				IMPORTANTE IMPORTANT		
Descripción Description		x Caja Box			x Palet			Recomendamos We recommend: Butech		✓ color de junta recomendado recommended grout colour	
		Pieces	M²*	Kg*	Box	M²*	Kg*	Adhesive	Junta Grout		
59.6x59.6 cm		3	1.07	26.49	32	34.10	847	One-Flex, Maxifluid	Colorstuk	[59.6x59.6 cm] disponible para CLI-KER n CLI-KER n also available	
44x66 cm		3	0.87	21.36	60	52.27	1281				
Peldaño Técnico 31.6x120 cm		1	0.38	21.40	50	18.96	1070			Utilizar materiales de colocación específicos para Gres Porcelánico Use specific Porcelain Tiles setting materials	
Zócalo 10x59.6 cm		16	0.95	23.34	35	33.38	817				
Zócalo 10x44 cm		20	0.88	20.40	42	36.96	856				

*Valores aproximados /Approximated values

BRAZIL

128
129

Por su diseño, variedad tonal y singular belleza, Brazil posee el aspecto de la pizarra natural. No obstante, se trata de gres porcelánico en pasta coloreada de gran formato. Sus características como producto cerámico de elevadas prestaciones, le eximen de los típicos problemas de diferencias en el espesor, ortogonalidad y planimetría que presenta el producto natural.

Characterised by its design, shade variety and exceptional beauty, Brazil has all the appearance of natural stone. Yet this series is in fact made up of large format coloured body porcelain tiles. The excellent qualities of these ceramic tiles mean that they present none of the problems associated with the natural product such as irregular thicknesses, squareness and flatness.

Pared Wall
Brazil Natural 45x90 cm
Suelo Floor
Sandstone Beige 59.6x59.6 cm

BRAZIL

PAVIMENTO
FLOOR TILE



BRAZIL BLANCO
V7590084 - 100088271
45x90 cm (x10.5 mm)
17 3/4"x35 3/8"
Gres Porcelánico Porcelain tile
V3 - G120
blanco



BRAZIL ARENA
V7590109 - 100091825
45x90 cm (x10.5 mm)
17 3/4"x35 3/8"
Gres Porcelánico Porcelain tile
V3 - G120
marfil



BRAZIL STONE
V7590122 - 100093038
45x90 cm (x10.5 mm)
17 3/4"x35 3/8"
Gres Porcelánico Porcelain tile
V4 - G120
cemento



BRAZIL NATURAL
V7590082 - 100088297
45x90 cm (x10.5 mm)
17 3/4"x35 3/8"
Gres Porcelánico Porcelain tile
V4 - G120
cemento



BRAZIL SLATE
V7590108 - 100091828
45x90 cm (x10.5 mm)
17 3/4"x35 3/8"
Gres Porcelánico Porcelain tile
V4 - G120
antracita

PAVIMENTO
FLOOR TILE



BRAZIL
BLANCO
V5629978
100088270
44x66 cm
(x10.1 mm)
17 3/8"x26"
Gres Porcelánico
Porcelain tile
V3 - G112
blanco



BRAZIL
ARENA
V5629992
100091824
44x66 cm
(x10.1 mm)
17 3/8"x26"
Gres Porcelánico
Porcelain tile
V3 - G112
marfil



BRAZIL
STONE
V5629995
100093037
44x66 cm
(x10.1 mm)
17 3/8"x26"
Gres Porcelánico
Porcelain tile
V4 - G112
cemento



BRAZIL
NATURAL
V5629980
100088273
44x66 cm
(x10.1 mm)
17 3/8"x26"
Gres Porcelánico
Porcelain tile
V4 - G112
cemento



BRAZIL
SLATE
V5629991
100091827
44x66 cm
(x10.1 mm)
17 3/8"x26"
Gres Porcelánico
Porcelain tile
V4 - G112
antracita

PIEZA ESPECIAL
SPECIAL PIECE



PELDAÑO TÉCNICO
BRAZIL BLANCO V7520117 - 100090649
BRAZIL ARENA V7520130 - 100092674
BRAZIL STONE V7520132 - 100094087
BRAZIL NATURAL V7520119 - 100090650
BRAZIL SLATE V7520128 - 100092675

31.6x120 cm (x24.5 mm)
12 1/2"x47 1/4"
G147



ZÓCALO
BRAZIL BLANCO V7071602 - 100090656
BRAZIL ARENA V7071604 - 100092030
BRAZIL STONE V7071613 - 100093050
BRAZIL NATURAL V7071600 - 100090657
BRAZIL SLATE V7071603 - 100092031

10x44 cm (x10.1 mm)
4"x17 3/8"
G18

EMBALAJE PACKAGING					COLOCACIÓN FIXING		IMPORTANTE IMPORTANT
Descripción Description		x Caja Box			x Palet		✓ color de junta recomendado recommended grout colour Utilizar materiales de colocación específicos para Gres Porcelánico Use specific Porcelain Tiles setting materials
		Pieces	M²*	Kg*	Box	M²*	
45x90 cm		3	1.22	30.51	42	51.03	
44x66 cm		3	0.87	20.79	60	52.27	
Peldaño Técnico 31.6x120 cm		1	0.38	21.40	50	18.96	
Zócalo 10x44 cm		20	0.88	20.40	42	36.96	856
					Recomendamos We recommend: Butech		
					Adhesivo Adhesive	Junta Grout	
					Fr-one+Unilax One-Flex, Maxifluid	Colorstuk	

*Valores aproximados Approximated values



Suelo Floor
Carpatia Beige 44x66 cm

CARPATIA



ston-ker



rectificado



mate



destonificado



exteriores

PAVIMENTO FLOOR TILE

CLASE
1

R9



CARPATIA GRIS
V5648224
100100510
44x66 cm
(x10.1 mm)
17 3/8"x26"
Gres Porcelánico
Porcelain tile
V3
G112
gris ✓



CARPATIA BEIGE
V5648225
100100509
44x66 cm
(x10.1 mm)
17 3/8"x26"
Gres Porcelánico
Porcelain tile
V3
G112
beige ✓



CARPATIA NEGRO
V5648223
100100512
44x66 cm
(x10.1 mm)
17 3/8"x26"
Gres Porcelánico
Porcelain tile
V3
G112
cemento ✓



anti-slip

CLASE
3

R13



CARPATIA GRIS
ANTISLIP
V5629888
100100511
44x66 cm
(x10.1 mm)
17 3/8"x26"
Gres Porcelánico
Porcelain tile
V3
G113
gris ✓



CARPATIA NEGRO
ANTISLIP
V5629887
100100513
44x66 cm
(x10.1 mm)
17 3/8"x26"
Gres Porcelánico
Porcelain tile
V3
G113
cemento ✓

132
133

PIEZA ESPECIAL SPECIAL PIECE



PELDAÑO TÉCNICO
CARPATIA BEIGE V7511001 - 100028064
CARPATIA NEGRO V7511002 - 100028068
31.6x110 cm (x24.5 mm) 12 1/2"x43 1/2"
G147

PELDAÑO TÉCNICO
CARPATIA GRIS V7520051 - 100062084
31.6x120 cm (x24.5 mm) 12 1/2"x47 1/4"
G147



ZÓCALO
CARPATIA BEIGE V7071636 - 100100514
CARPATIA GRIS V7071638 - 100100515
CARPATIA NEGRO V7071637 - 100100516

10x44 cm (x10.1 mm)
4"x17 3/8"
G18



anti-slip

CLASE
3

R13



PELDAÑO TÉCNICO ANTISLIP
CARPATIA GRIS ANTISLIP V7520030 - 100046437
CARPATIA NEGRO ANTISLIP V7520031 - 100046475
31.6x120 cm (x24.5 mm) 12 1/2"x47 1/4"
G147

EMBALAJE PACKAGING				COLOCACIÓN FIXING				IMPORTANTE IMPORTANT	
Descripción Description		x Caja Box		x Palet		Recomendamos We recommend: Butech		✓ color de junta recomendado recommended grout colour	
		Pieces	M²* Kg*	Box	M²* Kg*	Adhesive One-Flex, Maxifluid	Junta Grout Colorstuk	Utilizar materiales de colocación específicos para Gres Porcelánico Use specific Porcelain Tiles setting materials	
44x66 cm		3	0.87 20.58	60	52.27 1235				
Peldaño Técnico 31.6x120 cm		1	0.38 21.40	50	18.96 1070				
Peldaño Técnico 31.6x110 cm		1	0.35 20.24	50	17.38 1012				
Zócalo 10x44 cm		20	0.88 20.00	42	36.96 840				

*Valores aproximados Approximated values

CÁUCASO

Pared Wall
Cáucaso Negro 44x66 cm
Suelo Floor
Cáucaso Beige 44x66 cm

134
135

CÁUCASO

PAVIMENTO
FLOOR TILE



CÁUCASO BEIGE
V5900101 - 100027087
59.6x120 cm (x11.5 mm)
23 1/2"x47 1/4"
Gres Porcelánico
Porcelain tile
V4 - G117
beige ✓



CÁUCASO NEGRO
V5908228 - 100043185
59.6x120 cm (x11.5 mm)
23 1/2"x47 1/4"
Gres Porcelánico
Porcelain tile
V4 - G117
cemento ✓



CÁUCASO BLANCO
V5620100
100026448
44x66 cm
(x10.1 mm)
17 3/8"x26"
Gres Porcelánico
Porcelain tile
V4
G112
gris ✓



CÁUCASO BEIGE
V5620101
100026452
44x66 cm
(x10.1 mm)
17 3/8"x26"
Gres Porcelánico
Porcelain tile
V4
G112
beige ✓



CÁUCASO VERDE
V5620103
100026460
44x66 cm
(x10.1 mm)
17 3/8"x26"
Gres Porcelánico
Porcelain tile
V4
G112
cemento ✓



CÁUCASO NEGRO
V5620104
100026464
44x66 cm
(x10.1 mm)
17 3/8"x26"
Gres Porcelánico
Porcelain tile
V4
G112
cemento ✓

PAVIMENTO
FLOOR TILE



anti-slip



CLASE 3



R13



CÁUCASO NEGRO
ANTISLIP
V5620704
100026509
44x66 cm
(x10.1 mm)
17 3/8"x26"
Gres Porcelánico
Porcelain tile
V4
G113
cemento ✓

PIEZA ESPECIAL
SPECIAL PIECE



PELDAÑO TÉCNICO
CÁUCASO BLANCO V7520011 - 100043272
CÁUCASO VERDE V7520013 - 100043275
CÁUCASO NEGRO V7520014 - 100043276

31.6x120 cm (x24.5 mm) 12 1/2"x47 1/4"
G147

PELDAÑO TÉCNICO
CÁUCASO BEIGE V7510201 - 100028021

31.6x110 cm (x24.5 mm) 12 1/2"x43 1/2"
G147



HUELLA
CÁUCASO BLANCO
V7380100 - 100027826
CÁUCASO BEIGE
V7380101 - 100027829
CÁUCASO VERDE
V7380103 - 100027835
CÁUCASO NEGRO
V7380104 - 100027838

35x44 cm 13 3/4"x17 3/8"
G141



HUELLA ESQUINA DE
CÁUCASO BLANCO
V7340100 - 100027642
CÁUCASO BEIGE
V7340101 - 100027645
CÁUCASO VERDE
V7340103 - 100027651
CÁUCASO NEGRO
V7340104 - 100027654

35x45.4 cm 13 3/4"x17 7/8"
G142



HUELLA ESQUINA IZ
CÁUCASO BLANCO
V7340110 - 100027657
CÁUCASO BEIGE
V7340111 - 100027660
CÁUCASO VERDE
V7340113 - 100027665
CÁUCASO NEGRO
V7340114 - 100027668

35x45.4 cm 13 3/4"x17 7/8"
G142



ZANQUÍN DE
CÁUCASO BLANCO
V7071000 - 100027268
CÁUCASO BEIGE
V7071001 - 100027271
CÁUCASO VERDE
V7071003 - 100027277
CÁUCASO NEGRO
V7071004 - 100027280

10x44 cm 4"x17 3/8"
G130



ZANQUÍN IZ
CÁUCASO BLANCO
V7071500 - 100027340
CÁUCASO BEIGE
V7071501 - 100027343
CÁUCASO VERDE
V7071503 - 100027349
CÁUCASO NEGRO
V7071504 - 100027352

10x44 cm 4"x17 3/8"
G130



ZÓCALO
CÁUCASO BLANCO
V7070100 - 100027109
CÁUCASO BEIGE
V7070101 - 100027112
CÁUCASO VERDE
V7070103 - 100027118
CÁUCASO NEGRO
V7070104 - 100027121

10x44 cm (x10.1 mm) 4"x17 3/8"
G18



anti-slip



CLASE 3



R13



PELDAÑO TÉCNICO ANTISLIP
CÁUCASO NEGRO V7520004 - 100032134
31.6x120 cm (x24.5 mm) 12 1/2"x47 1/4"
G147



HUELLA ANTISLIP
CÁUCASO NEGRO ANTISLIP
V7380204 - 100027847

35x44 cm 13 3/4"x17 3/8"
G141



HUELLA ESQUINA DE ANTISLIP
CÁUCASO NEGRO ANTISLIP
V7340204 - 100027677

35x45.4 cm 13 3/4"x17 7/8"
G142



HUELLA ESQUINA IZ ANTISLIP
CÁUCASO NEGRO ANTISLIP
V7340214 - 100027686

35x45.4 cm 13 3/4"x17 7/8"
G142

EMBALAJE PACKAGING						COLOCACIÓN FIXING		IMPORTANTE IMPORTANT
Descripción Description	x Caja Box			x Palet			Recomendamos We recommend: Butech	✓ color de junta recomendado recommended grout colour
	Pieces	M²*	Kg*	Box	M²*	Kg*	Adhesivo Adhesive	Junta Grout
59.6x120 cm	2	1.43	38.50	25	35.76	962	One-Flex, Maxifluid	Colorstuk
44x66 cm	3	0.87	20.52	60	52.27	1231		
Peldaño Técnico 31.6x120 cm	1	0.38	21.40	50	18.96	1070		
Huella 35x44 cm	4	0.62	16.64	38	23.41	632		
Huella Esquina 35x45.4 cm	4	0.64	18.64	24	15.25	447		
Zanquín 10x44 cm	20	0.88	16.84	42	36.96	707		
Zócalo 10x44 cm	20	0.88	20.40	42	36.96	856		
								[59.6x120 cm] Consultar disponibilidad Check availability
								Utilizar materiales de colocación específicos para Gres Porcelánico Use specific Porcelain Tiles setting materials

*Valores aproximados Approximated values




Suelo Floor
Crystal Floor Dark 59.6x59.6 cm


CRYSTAL FLOOR



PAVIMENTO FLOOR TILE



CRYSTAL FLOOR
WHITE
V5590549
100080742
59.6x59.6 cm
(x10.5 mm)
23 1/2"x23 1/2"
Gres
Stoneware tile
V1
G114
blanco ✓



CRYSTAL FLOOR
DARK
V5590547
100080705
59.6x59.6 cm
(x10.5 mm)
23 1/2"x23 1/2"
Gres
Stoneware tile
V1
G114
special dark ✓

138
139

EMBALAJE PACKAGING						COLOCACIÓN FIXING		IMPORTANTE IMPORTANT
Descripción Description		x Caja Box		x Palet		Recomendamos We recommend: Butech		✓ color de junta recomendado recommended grout colour
	Pieces	M²*	Kg*	Box	M²*	Kg*	Adhesivo Adhesive: One-Flex, Flexitec	Junta Grout: Colorstuk
59.6x59.6 cm	3	1.07	26.64	32	34.10	852	[59.6x59.6 cm] disponible para CLI-KER n CLI-KER n also available	

*Valores aproximados Approximated values

PAVIMENTO
FLOOR TILE



FERROKER
V5900300 - 100027092
59.6x120 cm (x11.5 mm)
23 1/2"x47 1/4"
Gres Porcelánico
Porcelain tile
V3 - G117
antracita ✓



FERROKER ALUMINIO
V5908221 - 100031361
59.6x120 cm (x11.5 mm)
23 1/2"x47 1/4"
Gres Porcelánico
Porcelain tile
V3 - G117
gris ✓



FERROKER NÍQUEL
V5908323 - 100094915
59.6x120 cm (x11.5 mm)
23 1/2"x47 1/4"
Gres Porcelánico
Porcelain tile
V3 - G117
gris ✓

PAVIMENTO
FLOOR TILE



FERROKER PLATINO
V5908324 - 100094916
59.6x120 cm (x11.5 mm)
23 1/2"x47 1/4"
Gres Porcelánico
Porcelain tile
V3 - G117
blanco ✓



FERROKER TITANIO
V5908325 - 100094917
59.6x120 cm (x11.5 mm)
23 1/2"x47 1/4"
Gres Porcelánico
Porcelain tile
V3 - G117
marfil ✓

EMBALAJE PACKAGING				COLOCACIÓN FIXING		IMPORTANTE IMPORTANT
Descripción Description	x Caja Box			x Palet		Recomendamos We recommend: Butech
	Pieces	M²*	Kg*	Box	M²* Kg*	
59.6x120 cm	2	1.43	38.40	25	35.76 960	Adhesivo Adhesive Junta Grout
						One-Flex, Maxifluid Colorstuk
						✓ color de junta recomendado recommended grout colour
						[59.6x120 cm] Consultar disponibilidad Check availability
						Utilizar materiales de colocación específicos para Gres Porcelánico
						Use specific Porcelain Tiles setting materials
						Colecciones complementarias Complementary collections: [Ruggine, Shine]

*Valores aproximados Approximated values

FERROKER



PAVIMENTO
FLOOR TILE



FERROKER
V7590058 - 100080964
45x90 cm (x10.5 mm)
17 3/4"x35 3/8"
Gres Porcelánico Porcelain tile
V3 - G120
antracita ✓



FERROKER ALUMINIO
V7590045 - 100081085
45x90 cm (x10.5 mm)
17 3/4"x35 3/8"
Gres Porcelánico Porcelain tile
V3 - G120
gris ✓



FERROKER NÍQUEL
V7590104 - 100091834
45x90 cm (x10.5 mm)
17 3/4"x35 3/8"
Gres Porcelánico Porcelain tile
V3 - G120
gris ✓



FERROKER PLATINO
V7590105 - 100091837
45x90 cm (x10.5 mm)
17 3/4"x35 3/8"
Gres Porcelánico Porcelain tile
V3 - G120
blanco ✓



Suelo y pared *Floor and wall*
Ferroker 44x66 cm

PAVIMENTO
FLOOR TILE



FERROKER TITANIO
V7590103 - 100091839
45x90 cm - (x10.5 mm)
17 3/4"x35 3/8"
Gres Porcelánico Porcelain tile
V3 - G120
marfil ✓



FERROKER LATÓN
V7590049 - 100081087
45x90 cm - (x10.5 mm)
17 3/4"x35 3/8"
Gres Porcelánico Porcelain tile
V3 - G120
beige ✓

142
143

EMBALAJE PACKAGING					COLOCACIÓN FIXING		IMPORTANTE IMPORTANT
Descripción Description	x Caja Box			x Palet		Recomendamos We recommend: Butech	✓ color de junta recomendado recommended grout colour
	Piezas	M²*	Kg*	Box	M²*	Kg*	
45x90 cm	3	1.22	30.75	42	51.03	1291	
				Adhesivo Adhesive Junta Grout One-Flex, Maxifluid Colorstuk			Utilizar materiales de colocación específicos para Gres Porcelánico Use specific Porcelain Tiles setting materials
							Colecciones complementarias Complementary collections: [Ruggine, Shine]

*Valores aproximados Approximated values

PAVIMENTO
FLOOR TILE



FERROKER
V5590578
100088302
59.6x59.6 cm
(x10.5 mm)
23 1/2"x23 1/2"
Gres Porcelánico
Porcelain tile
V3
G113
antracita ✓



FERROKER
ALUMINIO
V5590577
100088303
59.6x59.6 cm
(x10.5 mm)
23 1/2"x23 1/2"
Gres Porcelánico
Porcelain tile
V3
G113
gris ✓



FERROKER
PLATINO
V5590585
100090798
59.6x59.6 cm
(x10.5 mm)
23 1/2"x23 1/2"
Gres Porcelánico
Porcelain tile
V3
G113
blanco ✓



FERROKER
NÍQUEL
V5590587
100091385
59.6x59.6 cm
(x10.5 mm)
23 1/2"x23 1/2"
Gres Porcelánico
Porcelain tile
V3
G113
gris ✓



FERROKER
TITANIO
V5590588
100091840
59.6x59.6 cm
(x10.5 mm)
23 1/2"x23 1/2"
Gres Porcelánico
Porcelain tile
V3
G113
marfil ✓

PAVIMENTO
FLOOR TILE



FERROKER
V5621700
100026602
44x66 cm
(x10.1 mm)
17 3/8"x26"
Gres Porcelánico
Porcelain tile
V3
G112
antracita ✓



FERROKER
ALUMINIO
V5621701
100026606
44x66 cm
(x10.1 mm)
17 3/8"x26"
Gres Porcelánico
Porcelain tile
V3
G112
gris ✓



FERROKER
PLATINO
V5629989
100091784
44x66 cm
(x10.1 mm)
17 3/8"x26"
Gres Porcelánico
Porcelain tile
V3
G112
blanco ✓



FERROKER
NÍQUEL
V5629990
100091783
44x66 cm
(x10.1 mm)
17 3/8"x26"
Gres Porcelánico
Porcelain tile
V3
G112
gris ✓



FERROKER
LATÓN
V5621702
100026610
44x66 cm
(x10.1 mm)
17 3/8"x26"
Gres Porcelánico
Porcelain tile
V3
G112
beige ✓



FERROKER
TITANIO
V5629988
100091785
44x66 cm
(x10.1 mm)
17 3/8"x26"
Gres Porcelánico
Porcelain tile
V3
G112
marfil ✓



FERROKER
CALDERA
V5621703
100026614
44x66 cm
(x10.1 mm)
17 3/8"x26"
Gres Porcelánico
Porcelain tile
V3
G112
marrón ✓

EMBALAJE PACKAGING				COLOCACIÓN FIXING		IMPORTANTE IMPORTANT
Descripción Description	x Caja Box		x Palet	Recomendamos We recommend: Butech		✓ color de junta recomendado recommended grout colour
	Pieças	M²*		Adhesivo Adhesive	Junta Grout	
59.6x59.6 cm	3	1.07	26.49	32	34.10	[59.6x59.6 cm] disponible para CLI-KER n CLI-KER n also available
44x66 cm	3	0.87	21.18	60	52.27	
						Utilizar materiales de colocación específicos para Gres Porcelánico Use specific Porcelain Tiles setting materials
						Colecciones complementarias Complementary collections: [Ruggine, Shine]

*Valores aproximados Approximated values

PAVIMENTO
FLOOR TILE



FERROKER
V2249923
100046033
44.3x44.3 cm
(x9.4 mm)
17 1/2" x 17 1/2"
Gres Porcelánico
Porcelain tile
V3
G44
antracita



FERROKER
PLATINO
V5460001
100091836
44.3x44.3 cm
(x9.4 mm)
17 1/2" x 17 1/2"
Gres Porcelánico
Porcelain tile
V3
G44
blanco



FERROKER
TITANIO
V5460002
100091838
44.3x44.3 cm
(x9.4 mm)
17 1/2" x 17 1/2"
Gres Porcelánico
Porcelain tile
V3
G44
marfil



FERROKER
ALUMINIO
V2449928
100088015
44.3x44.3 cm
(x9.4 mm)
17 1/2" x 17 1/2"
Gres Porcelánico
Porcelain tile
V3
G44
gris



FERROKER
NÍQUEL
V5460004
100091833
44.3x44.3 cm
(x9.4 mm)
17 1/2" x 17 1/2"
Gres Porcelánico
Porcelain tile
V3
G44
gris

PIEZA ESPECIAL
SPECIAL PIECE



PELDAÑO TÉCNICO
FERROKER V7520003 - 100032133
FERROKER ALUMINIO V7520017 - 100043281
FERROKER LATÓN V7520008 - 100043282
FERROKER CALDERA V7520007 - 100043283
FERROKER NÍQUEL V7520126 - 100092676
FERROKER PLATINO V7520127 - 100092677
FERROKER TITANIO V7520129 - 100092678

31.6x120 cm (x24.5 mm) 12 1/2" x 47 1/4"
G147



HUELLA
FERROKER V7381600 - 100027910
FERROKER ALUMINIO V7381601 - 100027913
FERROKER LATÓN V7381602 - 100027916
FERROKER CALDERA V7381603 - 100027919

35x44 cm 13 3/4" x 17 3/8"
G141



HUELLA ESQUINA DE
FERROKER V7341600 - 100027760
FERROKER ALUMINIO V7341601 - 100027763
FERROKER LATÓN V7341602 - 100027766
FERROKER CALDERA V7341603 - 100027769

35x45.4 cm 13 3/4" x 17 7/8"
G142



HUELLA ESQUINA IZ
FERROKER V7341610 - 100027772
FERROKER ALUMINIO V7341611 - 100027775
FERROKER LATÓN V7341612 - 100027778
FERROKER CALDERA V7341613 - 100027781

35x45.4 cm 13 3/4" x 17 7/8"
G142



ZANQUÍN DE
FERROKER V7071060 - 100027325
FERROKER ALUMINIO V7071061 - 100027328
FERROKER LATÓN V7071062 - 100027331
FERROKER CALDERA V7071063 - 100027334

10x44 cm 4" x 17 3/8"
G130



ZANQUÍN IZ
FERROKER V7071560 - 100027391
FERROKER ALUMINIO V7071561 - 100027394
FERROKER LATÓN V7071562 - 100027397
FERROKER CALDERA V7071563 - 100027400

10x44 cm 4" x 17 3/8"
G130



ZÓCALO
FERROKER V4830020 - 100090658
FERROKER ALUMINIO V4830015 - 100090659
FERROKER NÍQUEL V4830026 - 100092033
FERROKER PLATINO V4830028 - 100092035
FERROKER TITANIO V4830027 - 100092037

10x59.6 cm (x10.5 mm) 4" x 23 1/2"
G130



ZÓCALO
FERROKER V7070160 - 100027187
FERROKER ALUMINIO V7070161 - 100027190
FERROKER LATÓN V7070162 - 100027193
FERROKER CALDERA V7070163 - 100027196
FERROKER NÍQUEL V7071611 - 100092032
FERROKER PLATINO V7071610 - 100092034
FERROKER TITANIO V7071609 - 100092036

10x44 cm (x10.1 mm) 4" x 17 3/8"
G18



ZÓCALO
FERROKER V4859901 - 100045825
FERROKER ALUMINIO V4859903 - 100088025
FERROKER NÍQUEL V4859918 - 100093123
FERROKER PLATINO V4859917 - 100093124
FERROKER TITANIO V4859914 - 100093125

10x44.3 cm (x9.4 mm) 4" x 17 1/2"
G13

EMBALAJE / PACKAGING						COLOCACIÓN / FIXING	IMPORTANTE / IMPORTANT
Descripción / Description	x Caja / Box			x Palet			✓ color de junta recomendado / recommended grout colour
	Pieces	M²*	Kg*	Box	M²*	Kg*	
44.3x44.3 cm	5	0.98	22.30	66	64.76	1471	
Peldaño Técnico 31.6x120 cm	1	0.38	21.40	50	18.96	1070	
Huella 35x44 cm	4	0.62	16.65	38	23.41	632	
Huella Esquina 35x45.4 cm	4	0.64	18.64	24	15.25	447	
Zancoín 10x44 cm	20	0.88	16.84	42	36.96	707	
Zócalo 10x59.6 cm	16	0.95	23.34	35	33.38	817	
Zócalo 10x44.3 cm	20	0.88	17.94	51	45.18	915	
Zócalo 10x44 cm	20	0.88	20.40	42	36.96	856	
						Recomendamos / We recommend: Butech	
						Adhesivo / Adhesive Junta / Grout One-Flex, Maxifluid Colorstuk	
							Utilizar materiales de colocación específicos para Gres Porcelánico Use specific Porcelain Tiles setting materials
							Colecciones complementarias / Complementary collections: [Ruggine, Ferro, Shine]

*Valores aproximados / Approximated values



Pared Wall
Blueker 59.6x59.6 cm
Suelo Floor
Ironker Cobre 44x66 cm

IRONKER

- ston-ker
- rectificado
rectified
- metalizado
metalized
- destonificado
tune variations
- exteriores
exterior

PAVIMENTO FLOOR TILE



IRONKER ACERO
V5908224 - 100031395
59.6x120 cm (x11.5 mm)
23 1/2"x47 1/4"
Gres Porcelánico
Porcelain tile
V3 - G117
antracita ▼



IRONKER ACERO
V5622500
100026641
44x66 cm
(x10.1 mm)
17 3/8"x26"
Gres Porcelánico
Porcelain tile
V3 - G112
antracita ▼



IRONKER COBRE
V5622501
100026645
44x66 cm
(x10.1 mm)
17 3/8"x26"
Gres Porcelánico
Porcelain tile
V3 - G112
antracita ▼

148
149

PIEZA ESPECIAL SPECIAL PIECE



PELDAÑO TÉCNICO
IRONKER ACERO V7511500 - 100030332
31.6x110 cm (x24.5 mm)
12 1/2"x43 1/2"
G147

PELDAÑO TÉCNICO
IRONKER COBRE V7520041 - 100057158
31.6x120 cm (x24.5 mm)
12 1/2"x47 1/4"
G147



ZÓCALO
IRONKER ACERO V7070185 - 100027229
IRONKER COBRE V7070186 - 100027232
10x44 cm (x10.1 mm)
4"x17 3/8 "
G18

EMBALAJE PACKAGING					COLOCACIÓN FIXING			IMPORTANTE IMPORTANT
Descripción Description		x Caja Box			x Palet			
		Pieces	M²*	Kg*	Box	M²*	Kg*	Recomendamos We recommend: Butech
59.6x120 cm		2	1.43	38.16	25	35.76	954	Adhesivo Adhesive Junta Grout
44x66 cm		3	0.87	21.48	60	52.27	1288	One-Flex, Maxifluid Colorstuk
Peldaño Técnico 31.6x120 cm		1	0.38	21.40	50	18.96	1070	
Peldaño Técnico 31.6x110 cm		1	0.35	20.24	50	17.38	1012	
Zócalo 10x44 cm		20	0.88	20.40	42	36.96	856	
								✓ color de junta recomendado recommended grout colour
								[59.6x120 cm] Consultar disponibilidad Check availability
								Utilizar materiales de colocación específicos para Gres Porcelánico Use specific Porcelain Tiles setting materials
								No limpiar con productos que contengan ácidos o álcalis Don't clean with products which contain acids or alkalis

*Valores aproximados Approximated values



Suelo Floor
K2 59.6x120 cm

K2

PAVIMENTO
FLOOR TILE

- CLASE 1

R9

ston-ker

rectificado
rectified

mate
mat

exteriores
exterior



K2
V5908280 - 100062841
59.6x120 cm (x11.5 mm)
23 1/2"x47 1/4"
Gres Porcelánico
Porcelain tile
V2 - G117
gris ▼



K2
V5590534 - 100063388
59.6x59.6 cm (x10.5 mm)
23 1/2"x23 1/2"
Gres Porcelánico
Porcelain tile
V2
G113
gris ▼



K2
V5629950 - 100062286
44x66 cm (x10.1 mm)
17 3/8"x26"
Gres Porcelánico
Porcelain tile
V2 - G112
gris ▼

PIEZA ESPECIAL SPECIAL PIECE



PELDAÑO TÉCNICO
K2
V7520058 - 100062847
31.6x120 cm (x24.5 mm)
12 1/2"x47 1/4"
G147



ZÓCALO
K2
V4830003 - 100063406
10x59.6 cm (x10.5 mm)
4"x23 1/2"
G130



ZÓCALO
K2
V7071578 - 100062800
10x44 cm (x10.1 mm)
4"x17 3/8"
G18

EMBALAJE PACKAGING						COLOCACIÓN FIXING			IMPORTANTE IMPORTANT
Descripción Description		x Caja Box			x Palet			Recomendamos We recommend: Butech	✓ color de junta recomendado recommended grout colour
		Pieces	M²*	Kg*	Box	M²*	Kg*	Adhesive Adhesive Junta Grout One-Flex, Maxifluid Colorstuk	
59.6x120 cm		2	1.43	38.10	25	35.76	952		[59.6x120 cm] Consultar disponibilidad Check availability
59.6x59.6 cm		3	1.07	26.25	32	34.10	840		
44x66 cm		3	0.87	21.24	60	52.27	1274		[59.6x59.6 cm] disponible para CLI-KER n CLI-KER n also available
Peldaño Técnico 31.6x120 cm		1	0.38	21.40	50	18.96	1070		
Zócalo 10x59.6 cm		16	0.95	23.34	35	33.38	817		Utilizar materiales de colocación específicos para Gres Porcelánico Use specific Porcelain Tiles setting materials
Zócalo 10x44 cm		20	0.88	20.40	42	36.96	856		

*Valores aproximados Approximated values



Suelo Floor
Kailas Trigo 44x66 cm

KAILAS



PAVIMENTO FLOOR TILE



KAILAS TRIGO
V5620301 - 100026483
44x66 cm (x10.1 mm)
17 3/8"x26"
Gres Porcelánico
Porcelain tile
V2 - G112
beige ✓

PIEZA ESPECIAL SPECIAL PIECE



PELDAÑO TÉCNICO
KAILAS TRIGO V7520010 - 100043279
31.6x120 cm (x24.5 mm)
12 1/3"x47 1/4"
G147



HUELLA
KAILAS TRIGO
V7380301 - 100027853
35x44 cm 13 3/4"x17 3/8"
G141



HUELLA ESQUINA DE
KAILAS TRIGO
V7340301 - 100027689
35x45.4 cm 13 3/4"x17 7/8"
G142



HUELLA ESQUINA IZ
KAILAS TRIGO
V7340311 - 100027692
35x45.4 cm 13 3/4"x17 7/8"
G142



ZANQUÍN DE
KAILAS TRIGO
V7071016 - 100027286
10x44 cm 4"x17 3/8"
G130



ZANQUÍN IZ
KAILAS TRIGO
V7071516 - 100027355
10x44 cm 4"x17 3/8"
G130



ZÓCALO
KAILAS TRIGO
V7070116 - 100027131
10x44 cm (x10.1 mm)
4"x17 3/8"
G18

EMBALAJE PACKAGING						COLOCACIÓN FIXING			IMPORTANTE IMPORTANT		
Descripción Description		x Caja Box			x Palet			Recomendamos We recommend: Butech		✓ color de junta recomendado recommended grout colour	
		Pieces	M²*	Kg*	Box	M²*	Kg*	Adhesivo Adhesive	Junta Grout	Utilizar materiales de colocación específicos para Gres Porcelánico Use specific Porcelain Tiles setting materials	
44x66 cm		3	0.87	21.27	60	52.27	1276	Fr-one+Unilax	Colorstuk		
Peldaño Técnico 31.6x120 cm		1	0.38	21.40	50	18.96	1070	One-Flex, Maxifluid			
Huella 35x44 cm		4	0.62	16.65	38	23.41	632				
Huella Esquina 35x45.4 cm		4	0.64	18.64	24	15.25	447				
Zanquín 10x44 cm		20	0.88	16.84	42	36.96	707				
Zócalo 10x44 cm		20	0.88	20.40	42	36.96	856				

*Valores aproximados Approximated values



MADAGASCAR

MADAGASCAR

PAVIMENTO
FLOOR TILE



MADAGASCAR NATURAL
V5550002 - 100099245
45x90 cm (x10.5 mm)
17 3/4"x35 3/8"
Gres Porcelánico Porcelain tile
V2 - G120
gris



MADAGASCAR MARRÓN
V5550003 - 100099244
45x90 cm (x10.5 mm)
17 3/4"x35 3/8"
Gres Porcelánico Porcelain tile
V2 - G120
marrón



MADAGASCAR BEIGE
V5550004 - 100099243
45x90 cm (x10.5 mm)
17 3/4"x35 3/8"
Gres Porcelánico Porcelain tile
V2 - G120
marfil



MADAGASCAR NATURAL
V5629890
100099197
44x66 cm (x10.1 mm)
17 3/8"x26"
Gres Porcelánico Porcelain tile
V2 - G112
gris



MADAGASCAR MARRÓN
V5629891
100099196
44x66 cm (x10.1 mm)
17 3/8"x26"
Gres Porcelánico Porcelain tile
V2 - G112
marrón



MADAGASCAR BEIGE
V5629892
100099195
44x66 cm (x10.1 mm)
17 3/8"x26"
Gres Porcelánico Porcelain tile
V2 - G112
marfil

PAVIMENTO
FLOOR TILE



MADAGASCAR NATURAL
V5460008
100100421
44.3x44.3 cm (x9.4 mm)
17 1/2"x17 1/2"
Gres Porcelánico Porcelain tile
V2
G44
gris



MADAGASCAR MARRÓN
V5460009
100100420
44.3x44.3 cm (x9.4 mm)
17 1/2"x17 1/2"
Gres Porcelánico Porcelain tile
V2
G44
marrón



MADAGASCAR BEIGE
V5460007
100100419
44.3x44.3 cm (x9.4 mm)
17 1/2"x17 1/2"
Gres Porcelánico Porcelain tile
V2
G44
marfil

PIEZA ESPECIAL
SPECIAL PIECE



HUELLA
MADAGASCAR NATURAL
V4419909 - 100103766
MADAGASCAR MARRÓN
V4419908 - 100103765
MADAGASCAR BEIGE
V4419910 - 100103764

35x44 cm 13 3/4"x17 3/8"
G141



HUELLA ESQUINA DE
MADAGASCAR NATURAL
V7590159 - 100103758
MADAGASCAR MARRÓN
V7590158 - 100103757
MADAGASCAR BEIGE
V7590162 - 100103756

35x45.4 cm 13 3/4"x17 7/8"
G142



HUELLA ESQUINA IZ
MADAGASCAR NATURAL
V7560160 - 100103763
MADAGASCAR MARRÓN
V7590161 - 100103762
MADAGASCAR BEIGE
V7590157 - 100103761

35x45.4 cm 13 3/4"x17 7/8"
G142



ZANQUÍN DE
MADAGASCAR NATURAL
V7071644 - 100103873
MADAGASCAR MARRÓN
V7071639 - 100103872
MADAGASCAR BEIGE
V7071642 - 100103871

10x44 cm 4"x17 3/8"
G130



ZANQUÍN IZ
MADAGASCAR NATURAL
V7071643 - 100103876
MADAGASCAR MARRÓN
V7071641 - 100103875
MADAGASCAR BEIGE
V7071640 - 100103874

10x44 cm 4"x17 3/8"
G130



ZÓCALO
MADAGASCAR NATURAL
V7071635 - 100099256
MADAGASCAR MARRÓN
V7071634 - 100099255
MADAGASCAR BEIGE
V7071633 - 100099254

10x44 cm (x9.4 mm) 4"x17 3/8"
G18

EMBALAJE PACKAGING					COLOCACIÓN FIXING				IMPORTANTE IMPORTANT	
Descripción Description		x Caja Box			x Palet			Recomendamos We recommend: Butech		✓ color de junta recomendado recommended grout colour Utilizar materiales de colocación específicos para Gres Porcelánico Use specific Porcelain Tiles setting materials
		Pieces	M²*	Kg*	Box	M²*	Kg*	Adhesivo Adhesive	Junta Grout	
45x90 cm		3	1.22	29.04	42	51.03	1219	One-Flex, Maxifluid	Colorstuk	
44x66 cm		3	0.87	20.58	60	52.27	1235			
44.3x44.3 cm		5	0.98	21.60	66	64.76	1426			
Huella 35x44 cm		4	0.62	16.65	38	23.41	632			
Huella Esquina 35x45.4 cm		4	0.64	18.64	24	15.25	447			
Zanquín 10x44 cm		20	0.88	16.84	42	36.96	707			
Zócalo 10x44 cm		20	0.88	20.40	42	36.96	857			

*Valores aproximados Approximated values

MAGMA

Pared Wall
Crystal White 33.3x100 cm
Suelo Floor
Magma 44x66 cm

MAGMA

CLASE
1

ston-ker

rectificado
rectified

mate
matte

destonificado
tone variations

exteriores
exterior

PAVIMENTO FLOOR TILE



MAGMA
V5908281 - 100062846
59.6x120 cm (x11.5 mm)
23 1/2"x47 1/4"
Gres Porcelánico
Porcelain tile
V3 - G117
negro ✓



Magma
V5629949 - 100062288
44x66 cm (x10.1 mm)
17 3/8"x26"
Gres Porcelánico
Porcelain tile
V3 - G112
negro ✓

PIEZA ESPECIAL SPECIAL PIECE



PELDAÑO TÉCNICO
MAGMA
V7520055 - 100062848
31.6x120 cm (x24.5 mm)
12 1/2"x47 1/4"
G147



ZÓCALO
MAGMA
V7071583 - 100062801
10x44 cm (x10.1 mm)
4"x17 3/8"
G18

EMBALAJE PACKAGING						COLOCACIÓN FIXING		IMPORTANTE IMPORTANT
Descripción Description		x Caja Box		x Palet		Recomendamos We recommend: Butech		✓ color de junta recomendado recommended grout colour
Pieces	M²*	Kg*	Box	M²*	Kg*	Adhesivo Adhesive	Junta Grout	
59.6x120 cm	2	1.43	39.10	25	35.76	One-Flex, Maxifluid	Colorstuk	[59.6x120 cm] Consultar disponibilidad Check availability
44x66 cm	3	0.87	21.27	60	52.27			
Peldaño Técnico 31.6x120 cm	1	0.38	21.40	50	18.96			Utilizar materiales de colocación específicos para Gres Porcelánico
Zócalo 10x44 cm	20	0.88	20.40	42	36.96			Use specific Porcelain Tiles setting materials

*Valores aproximados Approximated values


METALKER

Suelo Floor
Metalker 44x66 cm

METALKER



PAVIMENTO FLOOR TILE



METALKER
V5622400 - 100026637
44x66 cm (x10.1 mm)
17 3/8"x26"
Gres Porcelánico
Porcelain tile
V1 - G112
antracita ▾

PIEZA ESPECIAL SPECIAL PIECE



ZÓCALO
METALKER V7070180 - 100027226
10x44 cm (x10.1 mm)
4"x17 3/8 "
G18

EMBALAJE PACKAGING					COLOCACION FIXING				IMPORTANTE IMPORTANT		
Descripción Description		x Caja Box			x Palet			Recomendamos We recommend: Butech			
		Pieces	M ² *	Kg*	Box	M ² *	Kg*	Adhesivo Adhesive	Junta Grout	✓ color de junta recomendado recommended grout colour	
Metalker 44x66 cm		3	0.87	21.00	60	52.27	1260	One-Flex, Maxifluid	Colorstuk	Utilizar materiales de colocación específicos para Gres Porcelánico	
Zócalo 10x44 cm		20	0.88	20.40	42	36.96	856			Use specific Porcelain Tiles setting materials	
		No limpiar con productos que contengan ácidos o álcalis									
		Don't clean with products which contain acids or alkalis									

*Valores aproximados Approximated values



METROPOLITAN PLUS

Metropolitan Plus está pensado para su utilización en vías públicas. Por sus cualidades técnicas, antideslizante, mayor espesor y extrema dureza, está indicado para zonas exteriores de alto tránsito, soportando incluso el tráfico rodado.

Metropolitan Plus is designed for use on public thoroughfares. Its technical qualities – non slip, greater thickness and exceptional toughness, make it the ideal choice for high traffic areas and can even take vehicle traffic.

Súelo Floor
Metropolitan Plus Iron/Moss/Sand 40x40 cm (x15 mm)

METROPOLITAN PLUS

CLASE 3

R13

ston-ker

rectificado
rectified

mate
matte

exteriores
exterior

PAVIMENTO FLOOR TILE



METROPOLITAN PLUS MOSS
V4400114
100063225
40x40 cm (x15.0 mm)
13"x26"
Gres Porcelánico
Porcelain tile
V1
G110
cemento ✓



METROPOLITAN PLUS SAND
V4400113
100063226
40x40 cm (x15.0 mm)
13"x26"
Gres Porcelánico
Porcelain tile
V1
G110
beige ✓



METROPOLITAN PLUS IRON
V4400115
100063224
40x40 cm (x15.0 mm)
13"x26"
Gres Porcelánico
Porcelain tile
V1
G110
manhattan ✓

PIEZA ESPECIAL SPECIAL PIECE



PELDAÑO TÉCNICO
METROPOLITAN PLUS MOSS V7520052 - 100062850
METROPOLITAN PLUS SAND V7520059 - 100062851
METROPOLITAN PLUS IRON V7520053 - 100062849

31.6x120 cm (x24.5 mm)
12 1/2"x47 1/4"
G147

EMBALAJE PACKAGING						COLOCACIÓN FIXING			IMPORTANTE IMPORTANT	
Descripción Description		x Caja Box			x Palet			Recomendamos We recommend: Butech		✓ color de junta recomendado recommended grout colour
	Pieces	M²*	Kg*	Box	M²*	Kg*	Adhesivo Adhesive	Junta Grout	Utilizar materiales de colocación específicos para Gres Porcelánico Use specific Porcelain Tiles setting materials	
40x40 cm (x15 mm)	5	0.80	26.10	48	38.40	1252	Maxifluid, Fr-One+Unilax	Colorstuk		
Peldaño Técnico 31.6x120 cm	1	0.38	21.40	50	18.96	1070	One-Flex, Maxifluid			

*Valores aproximados Approximated values



Suelo Floor
Mykonos Natural 44.3x44.3 cm

MYKONOS SYROS

MYKONOS.SYROS



PAVIMENTO FLOOR TILE



mate



exteriores



MYKONOS
BLANCO
V2449934
100088351
44.3x44.3 cm
(x9.4 mm)
17 1/2"x17 1/2"
Gres Porcelánico
Porcelain tile
V3
G44
blanco ✓



MYKONOS
NÍQUEL
V2449938
100088375
44.3x44.3 cm
(x9.4 mm)
17 1/2"x17 1/2"
Gres Porcelánico
Porcelain tile
V3
G44
gris ✓



MYKONOS
NATURAL
V2449937
100088371
44.3x44.3 cm
(x9.4 mm)
17 1/2"x17 1/2"
Gres Porcelánico
Porcelain tile
V3
G44
beige ✓



rectificado



brillo



SYROS
NATURAL
V5590593
100091882
43.3x43.3 cm
(x10.2 mm)
17"x17"
Gres
Stoneware tile
V3
G54
beige ✓



SYROS
ALMOND
V5590595
100091876
43.3x43.3 cm
(x10.2 mm)
17"x17"
Gres
Stoneware tile
V3
G54
marrón ✓

PIEZA ESPECIAL SPECIAL PIECE



ZÓCALO
MYKONOS BLANCO V4859906 - 100090739
MYKONOS NÍQUEL V4859908 - 100090741
MYKONOS NATURAL V4859907 - 100090740

10x44.3 cm (x9.4 mm)
4"x17 1/2"
G13



ZÓCALO
SYROS NATURAL V4843554 - 100092045
SYROS ALMOND V4843556 - 100094091

10x43.3 cm (x9.3 mm)
4"x17"
G16

EMBALAJE PACKAGING						COLOCACIÓN FIXING		IMPORTANTE IMPORTANT	
Descripción Description	x Caja Box			x Palet			Recomendamos We recommend: Butech		✓ color de junta recomendado recommended grout colour
	Pieces	M²*	Kg*	Box	M²*	Kg*	Adhesivo Adhesive	Junta Grout	
44.3x44.3 cm	5	0.98	23.55	66	64.76	1554	One-Flex, Maxifluid	Junta Grout Colorstuk	[Mykonos] Utilizar materiales de colocación específicos para Gres Porcelánico Use specific Porcelain Tiles setting materials
43.3x43.3 cm	5	0.98	20.45	68	64.76	1390			
Zócalo 10x44.3 cm	20	0.88	17.94	51	45.18	915			
Zócalo 10x43.3 cm	20	0.87	22.00	51	44.17	1122			
							Recomendamos We recommend: Butech		
							Adhesivo Adhesive	Junta Grout	
							One-Flex, Maxifluid	Colorstuk	
[Mykonos] Utilizar materiales de colocación específicos para Gres Porcelánico Use specific Porcelain Tiles setting materials									

*Valores aproximados Approximated values



Suelo Floor
Nazca Antracita 45x90 cm

NAZCA

- CLASE 1

ston-ker
- rectificado rectified

mate-brillo matt gloss
- destonificado tone variations

exteriores outdoors

PAVIMENTO FLOOR TILE



NAZCA ANTRACITA
V5550000 - 100099009
45x90 cm (x10.5 mm)
17 3/4"x35 3/8"
Gres Porcelánico Porcelain tile
V3 - G120
antracita ▼



NAZCA ANTRACITA
V5590601 - 100099231
59.6x59.6 cm (x10.5 mm)
23 1/2"x23 1/2"
Gres Porcelánico
Porcelain tile
V3
G113
antracita ▼

PIEZA ESPECIAL SPECIAL PIECE



ZÓCALO
NAZCA ANTRACITA
V7071632 - 100099010
10x44 cm (x10.1 mm)
4"x17 3/8"
G18

EMBALAJE PACKAGING					COLOCACION FIXING			IMPORTANTE IMPORTANT	
Descripción Description		x Caja Box			x Palet			Recomendamos We recommend: Butech	
		Pieces	M²*	Kg*	Box	M²*	Kg*	✓ color de junta recomendado recommended grout colour	
45x90 cm		3	1.22	29.04	42	51.03	1219	Adhesive Adhesive Junta Grout	
59.6x59.6 cm		3	1.07	27.03	32	34.10	865	One-Flex, Maxifluid Junta Grout Colorstuk	
Zócalo 10x44 cm		20	0.88	20.40	42	36.96	856	[59.6x59.6 cm] disponible para CLI-KER n CLI-KER n also available	
								Utilizar materiales de colocación específicos para Gres Porcelánico Use specific Porcelain Tiles setting materials	

*Valores aproximados Approximated values



Suelo Floor
Oxiker Negro 44x66 cm

OXIKER.FORJA

OXIKER.FORJA



PAVIMENTO FLOOR TILE



OXIKER NEGRO
V5621304 - 100026543
44x66 cm (x10.1 mm)
17 3/8"x26"
Gres Porcelánico
Porcelain tile
V3 - G112
antracita ✓



FORJA BLANCO
V2449929
100088016
44.3x44.3 cm
(x9.4 mm)
17 1/2"x17 1/2"
Gres Porcelánico
Porcelain tile
V3
G44
manhattan ✓



FORJA MARFIL
V2449930
100088017
44.3x44.3 cm
(x9.4 mm)
17 1/2"x17 1/2"
Gres Porcelánico
Porcelain tile
V3
G44
beige ✓


PIEZA ESPECIAL SPECIAL PIECE



PELDAÑO TÉCNICO
OXIKER NEGRO V7511204 - 100030328
31.6x110 cm (x24.5 mm)
12 1/2"x43 1/2"
G147



HUELLA
OXIKER NEGRO
V7381704 - 100027927
35x44 cm 13 3/4"x17 3/8"
G141



HUELLA ESQUINA DE
OXIKER NEGRO
V7341704 - 100027787
35x45.4 cm 13 3/4"x17 7/8"
G142



HUELLA ESQUINA IZ
OXIKER NEGRO
V7341714 - 100027790
35x45.4 cm 13 3/4"x17 7/8"
G142



ZANQUÍN DE
OXIKER NEGRO
V7071054 - 100027322
10x44 cm 4"x17 3/8"
G130



ZANQUÍN IZ
OXIKER NEGRO
V7071554 - 100027388
10x44 cm 4"x17 3/8"
G130



ZÓCALO
OXIKER NEGRO
V7070154 - 100027184
10x44 cm (x10.1 mm)
4"x17 3/8"
G18



ZÓCALO
FORJA BLANCO
V4859905 - 100088026
FORJA MARFIL
V4859904 - 100088027
10x44.3 cm (x9.4 mm)
4"x17 1/2"
G13

EMBALAJE PACKAGING								COLOCACIÓN FIXING		IMPORTANTE IMPORTANT	
Descripción Description	x Caja Box			x Palet			Recomendamos We recommend: Butech		✓ color de junta recomendado recommended grout colour		
	Pieces	M²*	Kg*	Box	M²*	Kg*	Adhesivo Adhesive	Junta Grout			
Oxiker 44x66 cm	3	0.87	21.42	60	52.27	1285	One-Flex, Maxifluid	Colorstuk	Utilizar materiales de colocación específicos para Gres Porcelánico Use specific Porcelain Tiles setting materials		
Forja 44.3x44.3 cm	5	0.98	23.40	66	64.76	1544					
Peldaño Técnico 31.6x110 cm	1	0.35	20.24	50	17.38	1012					
Huella 35x44 cm	4	0.62	16.65	38	23.41	632					
Huella Esquina 35x45.4 cm	4	0.64	18.64	24	15.25	447					
Zanquín 10x44 cm	20	0.88	16.84	42	36.96	707					
Zócalo 10x44 cm	20	0.88	20.40	42	36.96	856					
Zócalo 10x44.3 cm	20	0.88	17.94	51	45.18	915			[Oxiker] Colecciones complementarias Complementary collections: [Ossido, Ossidi]		

*Valores aproximados Approximated values



Suelo Floor
Quartzite Beige 59.6x59.6 cm

QUARTZITE

CLASE
1

R9



ston-ker



rectificado
rectified



mate
mat



destonificado
tune varactors



exteriores
exterior

PAVIMENTO FLOOR TILE



QUARTZITE BEIGE
V5590501 - 100030228
59.6x59.6 cm (x10.5 mm)
23 1/2"x23 1/2"
Gres Porcelánico
Porcelain tile
V4
G113
cemento ✓



QUARTZITE BEIGE
V5623201 - 100026701
44x66 cm (x10.1 mm)
17 3/8"x26"
Gres Porcelánico
Porcelain tile
V4
G112
cemento ✓

PIEZA ESPECIAL SPECIAL PIECE



PELDAÑO TÉCNICO
QUARTZITE BEIGE
V7520039 - 100057152
31.6x120 cm (x24.5 mm)
12 1/2"x47 1/4"
G147




ZÓCALO
QUARTZITE BEIGE
V7150111 - 100027505
10x59.6 cm (x10.5 mm)
4"x23 1/2 "
G130



ZÓCALO
QUARTZITE BEIGE
V7070201 - 100027259
10x44 cm (x10.1 mm)
4"x17 3/8 "
G18

EMBALAJE PACKAGING					COLOCACION FIXING			IMPORTANTE IMPORTANT
Descripción Description		x Caja Box			x Palet			✓ color de junta recomendado recommended grout colour [59.6x59.6 cm] disponible para CLI-KER n <i>CLI-KER n</i> also available Utilizar materiales de colocación específicos para Gres Porcelánico Use specific Porcelain Tiles setting materials
		Pieces	M²*	Kg*	Box	M²*	Kg*	
59.6x59.6 cm		3	1.07	26.19	32	34.10	838	
44x66 cm		3	0.87	20.94	60	52.27	1256	
Peldaño Técnico 31.6x120 cm		1	0.38	21.40	50	18.96	1070	
Zócalo 10x59.6 cm		16	0.95	23.34	35	33.38	817	
Zócalo 10x44 cm		20	0.88	20.40	42	36.96	857	
					Recomendamos We recommend: Butech			
					Adhesive Adhesive		Junta Grout	
					One-Flex, Maxifluid		Colorstuk	

*Valores aproximados Approximated values



Suelo Floor
Sandstone Beige 45x90 cm

SANDSTONE



PAVIMENTO FLOOR TILE



SANDSTONE BEIGE
V7590047 - 100081098
45x90 cm (x10.5 mm)
17 3/4"x35 3/8"
Gres Porcelánico
Porcelain tile
V3 - G120
beige ✓



SANDSTONE BEIGE
V5590554
100080804
59.6x59.6 cm
(x10.5 mm)
23 1/2"x23 1/2"
Gres Porcelánico
Porcelain tile
V3
G113
beige ✓

PIEZA ESPECIAL SPECIAL PIECE



PELDAÑO TÉCNICO
SANDSTONE BEIGE V7520091 - 100084243
31.6x120 cm (x24.5 mm)
12 1/2"x47 1/4"
G147



ZÓCALO
SANDSTONE BEIGE V4830010 - 100083811
10x59.6 cm (x10.5 mm)
4"x23 1/2"
G130

EMBALAJE PACKAGING						COLOCACIÓN FIXING		IMPORTANTE IMPORTANT	
Descripción Description		x Caja Box			x Palet			Recomendamos We recommend: Butech	✓ color de junta recomendado recommended grout colour
		Pieces	M²*	Kg*	Box	M²*	Kg*		
45x90 cm		3	1.22	31.11	42	51.03	1307	[59.6x59.6 cm] disponible para CLI-KER n CLI-KER n also available	
59.6x59.6 cm		3	1.07	26.16	32	34.10	837		
Peldaño Técnico 31.6x120 cm		1	0.38	20.40	50	18.96	1020	Utilizar materiales de colocación específicos para Gres Porcelánico Use specific Porcelain Tiles setting materials	
Zócalo 10x59.6 cm		16	0.95	23.34	35	33.38	817		
		Adhesivo Adhesive		Junta Grout					
		One-Flex, Maxifluid		Colorstuk					

*Valores aproximados Approximated values



Pared Wall
Deco Silk Blanco 44x66 cm
Suelo Floor
Silk Verde 44x66 cm

SILK



PAVIMENTO
FLOOR TILE



SILK BLANCO
V5622900
100026674
44x66 cm
(x10.1 mm)
17 3/8"x26"
Gres Porcelánico
Porcelain tile
V1
G112
blanco ✓



DECO
SILK BLANCO
V5623000
100026686
44x66 cm
(x10.1 mm)
17 3/8"x26"
Gres Porcelánico
Porcelain tile
V1
G112
blanco ✓



SILK BEIGE
V5622901
100026678
44x66 cm
(x10.1 mm)
17 3/8"x26"
Gres Porcelánico
Porcelain tile
V1
G112
beige ✓



SILK VERDE
V5622902
100026682
44x66 cm
(x10.1 mm)
17 3/8"x26"
Gres Porcelánico
Porcelain tile
V1
G112
manhattan ✓

174
175

PIEZA ESPECIAL
SPECIAL PIECE



PELDAÑO TÉCNICO
SILK BLANCO V7511900 - 100030341
SILK BEIGE V7511901 - 100030342
SILK VERDE V7511902 - 100030343
31.6x110 cm (x24.5 mm)
12 1/2"x43 1/2"
G147



ZÓCALO
SILK BLANCO V7070195 - 100027247
SILK BEIGE V7070196 - 100027250
SILK VERDE V7070197 - 100027253
10x44 cm (x10.1 mm)
4"x17 3/8 "
G18

EMBALAJE PACKAGING					COLOCACIÓN FIXING				IMPORTANTE IMPORTANT	
Descripción Description		x Caja Box			x Palet			Recomendamos We recommend: Butech		✓ color de junta recomendado recommended grout colour
		Pieces	M²*	Kg*	Box	M²*	Kg*	Adhesivo Adhesive	Junta Grout	Utilizar materiales de colocación específicos para Gres Porcelánico Use specific Porcelain Tiles setting materials
44x66 cm		3	0.87	21.27	60	52.27	1276	One-Flex, Maxifluid	Colorstuk	
Peldaño Técnico 31.6x110 cm		1	0.35	20.24	50	17.38	1012			
Zócalo 10x44 cm		20	0.88	20.40	42	36.96	856			

*Valores aproximados Approximated values

STONE FLAMÉ

STONE FLAMÉ

CLASE
1

R9



ston-ker



rectificado



mate



destonificado



exteriores

PAVIMENTO FLOOR TILE



STONE FLAMÉ NATURAL
V7590037 - 100081047
45x90 cm (x10.5 mm)
17 3/4"x35 3/8"
Gres Porcelánico
Porcelain tile
V3 - G120
cemento ✓



STONE FLAMÉ NATURAL
V5629962 - 100068470
44x66 cm (x10.1 mm)
17 3/8"x26"
Gres Porcelánico
Porcelain tile
V3 - G112
cemento ✓

PIEZA ESPECIAL SPECIAL PIECE



PELDAÑO TÉCNICO
STONE FLAMÉ NATURAL
V7520072 - 100068947
31.6x120 cm (x24.5 mm)
12 1/2"x47 1/4"
G147



ZÓCALO
STONE FLAMÉ NATURAL
V7071585 - 100068406
10x44 cm (x10.1 mm)
4"x17 3/8 "
G18

Pared y suelo *Wall and floor*
Stone Flamé Natural 45x90 cm

EMBALAJE PACKAGING						COLOCACIÓN FIXING		IMPORTANTE IMPORTANT
Descripción Description		x Caja Box		x Palet		Recomendamos We recommend: Butech		✓ color de junta recomendado recommended grout colour
Pieces	M²*	Kg*		Box	M²*	Adhesivo Adhesive	Junta Grout	Utilizar materiales de colocación específicos para Gres Porcelánico Use specific Porcelain Tiles setting materials
45x90 cm	3	1.22	30.18	42	51.03	One-Flex, Maxifluid	Colorstuk	
44x66 cm	3	0.87	21.03	60	52.27			
Peldaño Técnico 31.6x120 cm	1	0.38	21.40	50	18.96			
Zócalo 10x44 cm	20	0.88	20.40	42	36.96			

*Valores aproximados Approximated values



Pared y Suelo *Wall and Floor*
Styl 19.3x120 cm

STYL

- CLASE 1

ston-ker
- rectificado rectified

mato matt
- exteriores exterior

PAVIMENTO FLOOR TILE



STYL
V5920014 - 100066606
Gres Porcelánico
Porcelain tile
19.3x120 cm (x10.5 mm)
7 5/8"x47 1/4"
V2 - G100
manhattan ✓

PIEZA ESPECIAL SPECIAL PIECE



ZÓCALO
STYL V4830007 - 100069195
10x59.6 cm (10.5 mm)
4"x23 1/2 "
G130

EMBALAJE PACKAGING						COLOCACIÓN FIXING		IMPORTANTE IMPORTANT
Descripción Description		x Caja Box		x Palet		Recomendamos We recommend: Butech		✓ color de junta recomendado recommended grout colour
		Pieces	M²*	Kg*		Box	M²*	Kg*
19.3x120 cm		6	1.39	33.30		48	66.79	1518
Zócalo 10x59.6 cm		16	0.95	23.34		35	33.38	817
						Adhesivo Adhesive		Junta Grout
						One-Flex, Maxifluid		Colorstuk
								Utilizar materiales de colocación específicos para Gres Porcelánico Use specific Porcelain Tiles setting materials

*Valores aproximados Approximated values

TISSUE



Pared *Wall*
Tissue Gold 44x66 cm
Mosaico Moon Glacier Metallic Black (L'Antic Colonial)
Suelo *Floor*
Tissue Gold 44x66 cm

TISSUE



rectificado
rectified



metalizado
metalized



exteriores
outdoors

PAVIMENTO FLOOR TILE



TISSUE SILVER
V5623400
100026705
44x66 cm
(x10.1 mm)
17 3/8" x26"
Gres Porcelánico
Porcelain tile
V1
G112
cemento ✓



TISSUE GOLD
V5623401
100026709
44x66 cm
(x10.1 mm)
17 3/8" x26"
Gres Porcelánico
Porcelain tile
V1
G112
cemento ✓

PIEZA ESPECIAL SPECIAL PIECE



ZÓCALO
TISSUE SILVER V7070205 - 100027262
TISSUE GOLD V7070206 - 100027265
10x44 cm (x10.1 mm)
4"x17 3/8"
G18

EMBALAJE PACKAGING						COLOCACIÓN FIXING				IMPORTANTE IMPORTANT	
Descripción Description		x Caja Box			x Palet			Recomendamos We recommend: Butech		✓ color de junta recomendado recommended grout colour	
		Pieces	M²*	Kg*	Box	M²*	Kg*	Adhesivo Adhesive	Junta Grout	Utilizar materiales de colocación específicos para Gres Porcelánico Use specific Porcelain Tiles setting materials	
44x66 cm		3	0.87	21.24	60	52.27	1274	One-Flex, Maxifluid	Junta Grout		
Zócalo 10x44 cm		20	0.88	20.40	42	36.96	857	Colorstuk		No limpiar con productos que contengan ácidos o álcalis Don't clean with products which contain acids or alkalis	

*Valores aproximados Approximated values

TERRACOTA



TERRACOTA
BAILÉN



PAVIMENTO
FLOOR TILE

CLASE
1



BAILÉN PAJA
V2315002 - 100029611
33.3x33.3 cm (x9.5 mm)
13"x13"
Gres porcelánico
Porcelain tile
V4
G40
cemento ✓



CLASE
3

R11



BAILÉN PAJA
ANTIDESLIZANTE
V2315020 - 100029612
33.3x33.3 cm (x9.5 mm)
13"x13"
Gres porcelánico
Porcelain tile
V4
G40
cemento ✓

PIEZA ESPECIAL
SPECIAL PIECE



HUELLA
BAILÉN PAJA
V4312801 - 100024579
33.3x35 cm 13"x13 3/4"
G29



HUELLA ESQUINA
BAILÉN PAJA
V4295001 - 100024507
35x35 cm 13 3/4"x13 3/4"
G142



ZANQUÍN DE
BAILÉN PAJA
V4950132 - 100025655
29.5x44.6 cm 11 5/8"x17 1/2"
G31



ZANQUÍN IZ
BAILÉN PAJA
V4951032 - 100025699
29.5x44.6 cm 11 5/8"x17 1/2"
G31



ZÓCALO
BAILÉN PAJA
V4860226 - 100025565
11.5x33.3 cm (x9.4 mm)
4 1/2"x13"
G13



HUELLA
BAILÉN PAJA ANTIDESLIZANTE
V4312803 - 100024584
33.3x35 cm 13"x13 3/4"
G29



HUELLA ESQUINA
BAILÉN PAJA ANTIDESLIZANTE
V4295003 - 100024513
35x35 cm 13 3/4"x13 3/4"
G142

EMBALAJE PACKAGING					COLOCACIÓN FIXING			IMPORTANTE IMPORTANT	
Descripción Description	x Caja Box			x Palet			Recomendamos We recommend: Butech		
	Pieces	M²*	Kg*	Box	M²*	Kg*	Adhesive Adhesivo	Junta Grout	
Bailén 33.3x33.3 cm	10	1.11	23.10	48	53.18	1109	One-Flex, Maxifluid Colorstuk	✓ color de junta recomendado recommended grout colour	
Huella Bailén 33.3x35 cm	4	0.47	11.79	48	22.38	565		Utilizar materiales de colocación específicos para Gres Porcelánico Use specific Porcelain Tiles setting materials	
Huella Esq Bailén 35x35 cm	4	0.49	13.47	30	14.70	404			
Zanquin Bailén 29.5x44.6 cm	10	0.72	16.69	31	22.32	517			
Zócalo Bailén 11.5x33.3 cm	20	0.77	14.90	75	57.44	1117			

*Valores aproximados /Approximated values

TERRACOTA
MARSELLA



PAVIMENTO
FLOOR TILE



MARSELLA CALDERA
V7590089 - 100088349
45x90 cm (x10.5 mm)
17 3/4"x35 3/8"
Gres Porcelánico
Porelain tile
V3 - G120
cemento ✓

PIEZA ESPECIAL
SPECIAL PIECE



PELDAÑO TÉCNICO
MARSELLA CALDERA V7520118 - 100090651
31.6x120 cm (x24.5 mm)
12 1/2"x47 1/4"
G147



ZÓCALO
MARSELLA CALDERA V7071601 - 100090662
10x44 cm (x10.5 mm)
4"x17 3/8 "
G18

EMBALAJE PACKAGING						COLOCACIÓN FIXING		IMPORTANTE IMPORTANT	
Descripción Description	x Caja Box			x Palet			Recomendamos We recommend: Butech		✓ color de junta recomendado recommended grout colour
	Pieces	M²*	Kg*	Box	M²*	Kg*	Adhesivo Adhesive	Junta Grout	
45x90 cm	3	1.22	30.75	42	51.03	1291	One-Flex, Maxifluid	Colorstuk	Utilizar materiales de colocación específicos para Gres Porcelánico Use specific Porcelain Tiles setting materials
Peldaño Técnico 31.6x120 cm	1	0.38	21.40	50	18.96	1070			
Zócalo 10x44 cm	20	0.88	20.40	42	36.96	857			

*Valores aproximados /Approximated values



Suelo Floor
Settecnto Tostado 33.3x33.3 cm

TERRACOTA

SETTECENTO

- 
mate
- 
destonificado
- 
exteriores

PAVIMENTO FLOOR TILE

CLASE
1



SETTECENTO TOSTADO
V2315400 - 100029613
33.3x33.3 cm (x9.5 mm)
13"x13"
Gres porcelánico
Porcelain tile
V4 - G40
cemento ✓



CLASE
3

R12



SETTECENTO TOSTADO
ANTIDESLIZANTE
V2317000 - 100029614
33.3x33.3 cm (x9.5 mm)
13"x13"
Gres porcelánico
Porcelain tile
V4 - G40
cemento ✓

PIEZA ESPECIAL SPECIAL PIECE



HUELLA
SETTECENTO TOSTADO
V4312500 - 100024575
33.3x35 cm 13"x13 3/4"
G29



HUELLA ESQUINA
SETTECENTO TOSTADO
V4295300 - 100024528
35x35 cm 13 3/4"x13 3/4"
G142




ZANQUÍN DE
SETTECENTO TOSTADO
V4950160 - 100025660
29.5x44.6 cm 11 5/8"x17 1/2"
G31




ZANQUÍN IZ
SETTECENTO TOSTADO
V4951060 - 100025707
29.5x44.6 cm 11 5/8"x17 1/2"
G31



ZÓCALO
SETTECENTO TOSTADO
V4860230 - 100025569
11.5x33.3 cm (x9.4 mm)
4 1/2"x13"
G13



HUELLA
SETTECENTO TOSTADO
ANTIDESLIZANTE
V4313700 - 100024600
33.3x35 cm 13"x13 3/4"
G29



HUELLA ESQUINA
SETTECENTO TOSTADO
ANTIDESLIZANTE
V4295400 - 100024531
35x35 cm 13 3/4"x13 3/4"
G142

EMBALAJE PACKAGING							COLOCACIÓN FIXING		IMPORTANTE IMPORTANT
Descripción Description		x Caja Box			x Palet			Recomendamos We recommend: Butech Adhesivo Adhesive Junta Grout One-Flex, Maxifluid Colorstuk	✓ color de junta recomendado recommended grout colour Utilizar materiales de colocación específicos para Gres Porcelánico Use specific Porcelain Tiles setting materials
		Pieces	M²*	Kg*	Box	M²*	Kg*		
Settecento 33.3x33.3 cm		10	1.11	23.21	48	53.18	1114		
Hue Settecento 33.3x33.3 cm		4	0.47	11.78	48	22.38	565		
Hue Esq Settecento 35x35 cm		4	0.49	13.46	30	14.70	404		
Zanquin Settecento 29.5x44.6		10	0.72	16.69	31	22.32	517		
Zóc Settecento 11.5x33.3 cm		20	0.77	14.90	75	57.44	1117		

*Valores aproximados /Approximated values



Suelo Floor
Talavera Caldera Octógono 44.6x44.6 cm
Tacos Estrella Romancos 6.7x6.7 cm

TERRACOTA TALAVERA



PAVIMENTO FLOOR TILE



TALAVERA CALDERA
V2460300 - 100022877
Oct. 44.6x44.6 cm (x10.3 mm)
Oct.17 1/2"x17 1/2"
Gres porcelánico
Porcelain tile
V3 - G45
cemento ▼



TALAVERA CALDERA
V2313700 - 100029605
33.3x33.3 cm (x9.5 mm)
13"x13"
Gres porcelánico
Porcelain tile
V3 - G40
cemento ▼


PIEZA ESPECIAL SPECIAL PIECE




TACOS ESTRELLA ROMANCOS V4800405 - 100030036
(P.E) 6.7x6.7 cm (x 8.0 mm) 2 5/8"x2 5/8"
G5



TACOS ESTRELLA CAZORLA V4800415 - 100025067
(P.E) 6.7x6.7 cm 2 5/8"x2 5/8"
G5



HUELLA
TALAVERA CALDERA
V4312900 - 100024590
33.3x35 cm 13"x13 3/4"
G29



HUELLA ESQUINA
TALAVERA CALDERA
V4295100 - 100024519
35x35 cm 13 3/4"x13 3/4"
G142



ZANQUÍN DE
TALAVERA CALDERA
V4950110 - 100025647
29.5x44.6 cm 11 5/8"x17 1/2"
G31



ZANQUÍN IZ
TALAVERA CALDERA
V4951010 - 100025691
29.5x44.6 cm 11 5/8"x17 1/2"
G31



ZÓCALO
TALAVERA CALDERA
V4860220 - 100025557
11.5x33.3 cm (x9.4 mm)
4 1/2"x13"
G13

EMBALAJE PACKAGING					COLOCACIÓN FIXING			IMPORTANTE IMPORTANT	
Descripción Description		x Caja Box			x Palet			Recomendamos We recommend: Butech Adhesivo Adhesive Junta Grout One-Flex, Maxifluid Colorstuk	✓ color de junta recomendado recommended grout colour
		Pieces	M2*	Kg*	Box	M2*	Kg*		
Talavera Oct. 44.6x44.6 cm		5	0.99	22.25	66	65.64	1468	Utilizar materiales de colocación específicos para Gres Porcelánico Use specific Porcelain Tiles setting materials	
Talavera 33.3x33.3 cm		10	1.11	23.00	48	53.18	1104		
Taco Estrella 6.7x6.7 cm		80	0.36	4.16	171	61.41	711		
Huella Talavera 33.3x35 cm		4	0.47	11.78	48	22.38	565		
Huella Esq Talavera 35x35 cm		4	0.49	13.46	30	14.70	404		
Zanq Talavera 29.5x44.6 cm		10	0.72	16.69	31	22.32	517		
Zócalo Talavera 11.5x33.3 cm		20	0.77	14.90	75	57.44	1117		
									[P.E.] Producto Especial Special Product



Suelo Floor
Talavera Caldera 33.3x33.3 cm

PAR-KER

	páginapage
ALASKA ALDER	195
ALASKA NATURAL	195
ALASKA KENAI	195
ALASKA GREY	195
MONTANA BLANK	198
MONTANA WILD	198
MONTANA TAUPE	198
MONTANA ASH	198
MONTANA NOCE	199
MONTANA COTTAGE	199
MONTANA HONEY	199
MONTANA DOUSSIE	199
CANADÁ COPPER	201
CANADÁ WHITE WASH	201
FORESTA	204
KENYA	204
MOGANO	204
NATURA	204
ROVERE	205
GRIGIO	205
WHITE	207
CREAM	207
ABETE BIANCO	209
CASTAGNO NATURALE	209
FRASSINO	209
NOGAL	209
ROBLE	209
WENGÉ	209
VERSALLES	211

PAR-KER

Alaska, Canadá, Montana..., todas nuestras maderas
cerámicas han sido seleccionadas a partir de las maderas
naturales. Nuestros modelos de PAR-KER poseen veteados,
texturas y colores que han sido elegidos con sumo
cuidado para ofrecer el mismo aspecto que posee el
producto natural.
PAR-KER, el auténtico parquet cerámico.

*Alaska, Canada, Montana....all our wood-effect tiles emulate
different types of natural wood. Our PAR-KER models stand
out for their wood grain pattern, textures and colours,
all carefully selected to look just like real wood.
PAR-KER, genuine ceramic parquet flooring.*

Suelo Floor
Montana Taupe 19.3x120 cm





Pared y suelo *Wall and floor*
Alaska Kenai 19.3x120 cm

PAR-KER ALASKA

CLASE
1

R11

rectificado
rectified

mato
mat

destonificado
tone variations

exteriores
exterior

PAVIMENTO FLOOR TILE



ALASKA ALDER 19.3x120 cm (x10.5 mm) 7 5/8"x47 1/4" V5920048 - 100088439 G100

Gres Porcelánico
Porcelain tile
V3
marrón ✓



ALASKA NATURAL 19.3x120 cm (x10.5 mm) 7 5/8"x47 1/4" V5920050 - 100088442 G100

Gres Porcelánico
Porcelain tile
V3
marrón ✓



ALASKA KENAI 19.3x120 cm (x10.5 mm) 7 5/8"x47 1/4" V5920051 - 100088441 G100

Gres Porcelánico
Porcelain tile
V3
marrón ✓



ALASKA GREY 19.3x120 cm (x10.5 mm) 7 5/8"x47 1/4" V5920049 - 100088440 G100

Gres Porcelánico
Porcelain tile
V3
antracita ✓

PIEZA ESPECIAL SPECIAL PIECE



ZÓCALO
ALASKA ALDER V7060003 - 100092763
ALASKA NATURAL V7060000 - 100092766
ALASKA KENAI V7060001 - 100092765
ALASKA GREY V7060002 - 100092764

10x43.5 cm (x9.5 mm)
4 x 17 1/8"
G16

EMBALAJE PACKAGING					COLOCACIÓN FIXING		IMPORTANTE IMPORTANT
Descripción Description		x Caja Box		x Palet	Recomendamos We recommend: Butech		✓ color de junta recomendado recommended grout colour
19.3x120 cm Zócalo 10x43.5 cm	Pieces	M²*	Kg*	Box	M²*	Kg*	Utilizar materiales de colocación específicos para Gres Porcelánico Use specific Porcelain Tiles setting materials
	6	1.39	32.34	48	66.72	1552	
	20	0.87	18.42	51	46.98	939	

*Valores aproximados Approximated values



Pared Wall
Montana Honey 19.3x120 cm
Suelo Floor
Brazil Natural 45x90 cm

PAR-KER
MONTANA



PAVIMENTO
FLOOR TILE



Gres Porcelánico
Porcelain tile
V3
blanco

CLASE
1

MONTANA BLANK 19.3x120 cm (x10.5 mm) 7 5/8"x47 1/4" V5920062 - 100093013 G100
MONTANA BLANK 14.3x90 cm (x10.5 mm) 5 5/8"x35 1/2" V2950005 - 100103710 G122
MONTANA BLANK 21.9x66 cm (x10.1 mm) 8 5/8"x26" V5219945 - 100093014 G115



Gres Porcelánico
Porcelain tile
V3
marfil

CLASE
1

MONTANA WILD 19.3x120 cm (x10.5 mm) 7 5/8"x47 1/4" V5920063 - 100093020 G100
MONTANA WILD 14.3x90 cm (x10.5 mm) 5 5/8"x35 1/2" V9100279 - 100103716 G122
MONTANA WILD 21.9x66 cm (x10.1 mm) 8 5/8"x26" V5219944 - 100093021 G115



Gres Porcelánico
Porcelain tile
V3
manhattan

CLASE
1

MONTANA TAUPE 19.3x120 cm (x10.5 mm) 7 5/8"x47 1/4" V5920061 - 100093016 G100
MONTANA TAUPE 14.3x90 cm (x10.5 mm) 5 5/8"x35 1/2" V2950009 - 100103715 G122
MONTANA TAUPE 21.9x66 cm (x10.1 mm) 8 5/8"x26" V5219946 - 100093017 G115



CLASE
3 R9

MONTANA TAUPE ANTISLIP 19.3x120 cm (x10.5 mm) 7 5/8"x47 1/4" V5920084 - 100100873 G100



Gres Porcelánico
Porcelain tile
V3
antracita

CLASE
1

MONTANA ASH 19.3x120 cm (x10.5 mm) 7 5/8"x47 1/4" V5920057 - 100091842 G100
MONTANA ASH 14.3x90 cm (x10.5 mm) 5 5/8"x35 1/2" V2950002 - 100103709 G122
MONTANA ASH 21.9x66 cm (x10.1 mm) 8 5/8"x26" V5219941 - 100091843 G115



CLASE
3 R9

MONTANA ASH ANTISLIP 19.3x120 cm (x10.5 mm) 7 5/8"x47 1/4" V5920079 - 100100746 G100

PIEZA ESPECIAL
SPECIAL PIECE



PELDAÑO TÉCNICO
MONTANA COTTAGE V7520139 - 100103767
MONTANA HONEY V7520143 - 100103768

31.6x120 cm (x19.0 mm)
12 1/2"x47 1/4"
G147



ZÓCALO
MONTANA BLANK V7060005 - 100093029
MONTANA WILD V7060006 - 100093031
MONTANA TAUPE V7060004 - 100093030
MONTANA ASH V7071607 - 100092038
MONTANA NOCE V7071605 - 100092042
MONTANA COTTAGE V7071612 - 100092039
MONTANA HONEY V7071608 - 100092041
MONTANA DOUSSIE V7071606 - 100092040

10x43.5 cm (x9.5 mm)
4"x17 1/8"
G16

PAVIMENTO
FLOOR TILE



Gres Porcelánico
Porcelain tile
V3
antracita

CLASE
1

MONTANA NOCE 19.3x120 cm (x10.5 mm) 7 5/8"x47 1/4" V5920060 - 100091856 G100
MONTANA NOCE 14.3x90 cm (x10.5 mm) 5 5/8"x35 1/2" V2950006 - 100103714 G122
MONTANA NOCE 21.9x66 cm (x10.1 mm) 8 5/8"x26" V5219942 - 100091857 G115



CLASE
3 R9

MONTANA NOCE ANTISLIP 19.3x120 cm (x10.5 mm) 7 5/8"x47 1/4" V5920080 - 100100872 G100



Gres Porcelánico
Porcelain tile
V3
antracita

CLASE
1

MONTANA COTTAGE 19.3x120 cm (x10.5 mm) 7 5/8"x47 1/4" V5920056 - 100091786 G100
MONTANA COTTAGE 14.3x90 cm (x10.5 mm) 5 5/8"x35 1/2" V2950003 - 100103711 G122
MONTANA COTTAGE 21.9x66 cm (x10.1 mm) 8 5/8"x26" V5219939 - 100091846 G115



CLASE
3 R9

MONTANA COTTAGE ANT. 19.3x120 cm (x10.5 mm) 7 5/8"x47 1/4" V5920083 - 100100869 G100



Gres Porcelánico
Porcelain tile
V3
marrón

CLASE
1

MONTANA HONEY 19.3x120 cm (x10.5 mm) 7 5/8"x47 1/4" V5920058 - 100091787 G100
MONTANA HONEY 14.3x90 cm (x10.5 mm) 5 5/8"x35 1/2" V2950004 - 100103713 G122
MONTANA HONEY 21.9x66 cm (x10.1 mm) 8 5/8"x26" V5219940 - 100091853 G115



CLASE
3 R9

MONTANA HONEY ANTISLIP 19.3x120 cm (x10.5 mm) 7 5/8"x47 1/4" V5920082 - 100100871 G100



Gres Porcelánico
Porcelain tile
V3
marrón

CLASE
1

MONTANA DOUSSIE 19.3x120 cm (x10.5 mm) 7 5/8"x47 1/4" V5920059 - 100091849 G100
MONTANA DOUSSIE 14.3x90 cm (x10.5 mm) 5 5/8"x35 1/2" V2950000 - 100103712 G122
MONTANA DOUSSIE 21.9x66 cm (x10.1 mm) 8 5/8"x26" V5219938 - 100091850 G115



CLASE
3 R9

MONTANA DOUSSIE ANTISLIP 19.3x120 cm (x10.5 mm) 7 5/8"x47 1/4" V5920081 - 100100870 G100

EMBALAJE PACKAGING			COLOCACIÓN FIXING		IMPORTANTE IMPORTANT
Descripción Description	x Caja Box			x Palet	
19.3x120 cm 14.3x90 cm 21.9x66 cm Peldaño Técnico 31.6x120 cm Zócalo 10x43.5 cm	Pieces	M ² *	Kg*	Box	M ² * Kg*
	6	1.39	32.34	48	66.72 1552
	Datos No Disponibles			Data Not Available	
	7	1.01	25.00	42	42.48 1049
	2	0.76	34.18	32	24.32 1093
	20	0.87	18.42	51	46.98 939
			Recomendamos We recommend: Butech		
			Adhesivo Adhesive	Junta Grout	
			One-Flex, Maxifluid	Colorstuk	
					Utilizar materiales de colocación específicos para Gres Porcelánico Use specific Porcelain Tiles setting materials

*Valores aproximados Approximated values



Suelo Floor
Canadá Copper 19.3x120 cm

PAR-KER CANADÁ



PAVIMENTO FLOOR TILE



Gres Porcelánico
Porcelain tile
V3
caramelo ✓

CLASE
1

CANADÁ COPPER 19.3x120 cm (x10.5 mm) 7 5/8"x47 1/4" V5920072 - 100099181 G100
CANADÁ COPPER 14.3x90 cm (x10.5 mm) 5 5/8"x35 1/2" V2950001 - 100103707 G122
CANADÁ COPPER 21.9x66 cm (x10.1 mm) 8 5/8"x26" V5219952 - 100099182 G115



CLASE
3

R9

CANADÁ COPPER ANTISLIP 19.3x120 cm (x10.5 mm) 7 5/8"x47 1/4" V5920085 - 100100860 G100



Gres Porcelánico
Porcelain tile
V3
manhattan ✓

CLASE
1

CANADÁ WHITE WASH 19.3x120 cm (x10.5 mm) 7 5/8"x47 1/4" V5920073 - 100099183 G100
CANADÁ WHITE WASH 14.3x90 cm (x10.5 mm) 5 5/8"x35 1/2" V2950011 - 100103708 G122
CANADÁ WHITE WASH 21.9x66 cm (x10.1 mm) 8 5/8"x26" V5219953 - 100099184 G115

PIEZA ESPECIAL SPECIAL PIECE



ZÓCALO
CANADÁ COPPER V7060040 - 100099860
CANADÁ WHITE WASH V7060041 - 100099861

10x43.5 cm (x9.5 mm)
4"x17 1/8"
G16

EMBALAJE PACKAGING				COLOCACIÓN FIXING		IMPORTANTE IMPORTANT
Descripción Description	x Caja Box		x Palet		Recomendamos We recommend: Butech	✓ color de junta recomendado recommended grout colour
	Pieces	M ² *	Kg*	Box	M ² *	Adhesivo Adhesive Junta Grout
19.3x120 cm	6	1.39	32.34	48	66.72	One-Flex, Maxifluid Colorstuk
14.3x90 cm	Datos No Disponibles Data Not Available					
21.9x66 cm	7	1.01	25.00	42	42.48	
Zócalo 10x43.5 cm	20	0.87	17.80	54	46.98	

*Valores aproximados Approximated values



rectificado
rectified

mate
matte

destonificado
tone variations

exteriores
exteriors

CLASE
1 R9

V5920017 - 100069288 G100
V2950007 - 100103717 G122






 anti-slip

V5920043 - 100083528 G100



CLASE
1 R9

V5920018 - 100069301 G100



 **anti-slip**  **CLASSE 3**  **R10**

V5920075 - 100100471 G100



CLASE
1 R9

V5920033 - 100073592 G100



 **anti-slip**  **CLASSE 3**  **R10**

V5920077 - 100100472 G100



CLASE
1 R9

V5920019 - 100069305 G100



 **anti-slip**  **CLASSE 3**  **R10**

V5920074 - 100100473 G100



ZÓCALO
TAVOLA FORESTA V7150119 - 100046455
TAVOLA KENYA V7150117 - 100046440
TAVOLA MOGANO V7150121 - 100046479
TAVOLA NATURA V7150120 - 100046476

10x59.6 cm (x10.5 mm)
4"x23 1/2"
G130



ZÓCALO
TAVOLA ROVERE V7150113 - 100032310
TAVOLA GRIGIO V7150114 - 100032319

10x59.6 cm (x10.5 mm)
4"x23 1/2"
G130

EMBALAJE PACKAGING			COLOCACIÓN FIXING			IMPORTANTE IMPORTANT
Descripción Description	x Caja Box		x Palet		Recomendamos We recommend: Butech	✓ color de junta recomendado recommended grout colour
	Pieces	M²* Kg*	Box	M²* Kg*	Adhesivo Adhesive	
19.3x120 cm	6	1.39 33.06	48	66.72 1587	One-Flex, Maxifluid	Utilizar materiales de colocación específicos para Gres Porcelánico
14.3x90 cm	Datos No Disponibles Data Not Available				Junta Grout	Use specific Porcelain Tiles setting materials
21.9x66 cm	7	1.01 24.63	42	42.48 1034	Colorstuck	
Peldaño Técnico 31.6x120 cm	2	0.76 34.18	32	24.32 1093		
Zócalo 10x59.6 cm	16	0.95 23.34	35	33.37 817		

*Valores aproximados Approximated values






Suelo Floor
Tavola White 19.3x120 cm

PAR-KER

- 
rectificado
rectified
- 
mate
matt
- 
exteriores
outdoors

PAVIMENTO FLOOR TILE



Gres Porcelánico
Porcelain tile
V2
blanco ✓

TAVOLA WHITE 19.3x120 cm (x10.5 mm) 7 5/8"x47 1/4"
TAVOLA WHITE 14.3x90 cm (x10.5 mm) 5 5/8"x35 1/2"

V5920030 - 100073598 G100
V2950008 - 100103719 G122



Gres Porcelánico
Porcelain tile
V2
beige ✓

TAVOLA CREAM 19.3x120 cm (x10.5 mm) 7 5/8"x47 1/4"

V5920039 - 100073586 G100

PIEZA ESPECIAL SPECIAL PIECE



PELDAÑO TÉCNICO
TAVOLA WHITE V7520140 - 100103772

31.6x120 cm (x19.0 mm)
12 1/2"x47 1/4"
G147



ZÓCALO
TAVOLA WHITE V4830000 - 100062805
TAVOLA CREAM V4830002 - 100062804

10x59.6 cm (x10.5 mm)
4"x23 1/2 "
G130

EMBALAJE PACKAGING						COLOCACIÓN FIXING	IMPORTANTE IMPORTANT
Descripción Description		x Caja Box		x Palet		Recomendamos We recommend: Butech	
		Pieces	M²*	Kg*		Adhesivo Adhesive	Junta Grout
19.3x120 cm		6	1.39	33.82	48	One-Flex, Maxifluid	Colorstuk
14.3x90 cm		Datos No Disponibles Data Not Available		66.72	1575		
Peldaño Técnico 31.6x120 cm		2	0.76	34.18	32		
Zócalo 10x59.6 cm		16	0.95	23.34	35	33.37	817

✓ color de junta recomendado recommended grout colour
Utilizar materiales de colocación específicos para Gres Porcelánico
Use specific Porcelain Tiles setting materials

*Valores aproximados Approximated values



Suelo Floor
Block Roble 21.9x66 cm

PAR-KER



PAVIMENTO FLOOR TILE



Gres Porcelánico
Porcelain tile
V3
gris ✓

BLOCK ABETE BIANCO
21.9x66 cm (x10.1 mm) 8 5/8"x26"
V5210500 - 100026105 G115



Gres Porcelánico
Porcelain tile
V3
tabacco ✓

BLOCK NOGAL
21.9x66 cm (x10.1 mm) 8 5/8"x26"
V5210504 - 100026114 G115



Gres Porcelánico
Porcelain tile
V3
caramelo ✓

BLOCK CASTAGNO NATURALE
21.9x66 cm (x10.1 mm) 8 5/8"x26"
V5210501 - 100026107 G115



Gres Porcelánico
Porcelain tile
V3
caramelo ✓

BLOCK ROBLE
21.9x66 cm (x10.1 mm) 8 5/8"x26"
V5210505 - 100026116 G115



Gres Porcelánico
Porcelain tile
V3
marrón ✓

BLOCK FRASSINO
21.9x66 cm (x10.1 mm) 8 5/8"x26"
V5210502 - 100026109 G115



Gres Porcelánico
Porcelain tile
V3
antracita ✓

BLOCK WENGÉ
21.9x66 cm (x10.1 mm) 8 5/8"x26"
V5210503 - 100026111 G115

PIEZA ESPECIAL SPECIAL PIECE



ZÓCALO
ABETE BIANCO V7070165 - 100027199
CASTAGNO NATURALE V7070166- 100027202
FRASSINO V7070167 - 100027205
NOGAL V7070169 - 100027211
ROBLE V7070172 - 100027217
WENGÉ V7070168 - 100027208

10x44 cm (x10.1 mm)
4"x17 3/8"
G18

EMBALAJE PACKAGING					COLOCACIÓN FIXING			IMPORTANTE IMPORTANT	
Descripción Description					Recomendamos We recommend: Butech			✓ color de junta recomendado recommended grout colour	
x Caja Box					Adhesivo Adhesive			Junta Grout	
Pieces M²* Kg*					One-Flex, Maxifluid			Colorstuk	
Block 21.9x66 cm					20			1.01 25.00	
Zócalo 10x44 cm					42			0.88 20.40	
					42			42.48 1050	
					42			36.96 856	

*Valores aproximados Approximated values



Suelo Floor
Versalles Antica Village 43.3x43.3 cm

PAR-KER VERSALLES



PAVIMENTO FLOOR TILE



VERSALLES ANTICA VILLAGE
V5430000 - 100068514
43.3x43.3 cm (x10.2 mm)
17"x17"
Gres Porcelánico
Porcelain tile
V2 - G54
marrón ✓

PIEZA ESPECIAL SPECIAL PIECE



ZÓCALO
TAVOLA ANTICA VILLAGE
V4843551 - 100091764
10x43.3 cm (x9.3 mm)
4"x17"
G16

EMBALAJE PACKAGING						COLOCACIÓN FIXING		IMPORTANTE IMPORTANT
Descripción Description		x Caja Box		x Palet		Recomendamos We recommend: Butech		✓ color de junta recomendado recommended grout colour
43.3x43.3 cm Zócalo 10x43.3 cm	Pieces	M²*	Kg*	Box	M²*	Adhesivo Adhesive	Junta Grout	Utilizar materiales de colocación específicos para Gres Porcelánico Use specific Porcelain Tiles setting materials
	5	0.94	21.80	68	63.74	One-Flex, Flexitec	Colorstuk	
	20	0.87	17.48	51	44.17			

*Valores aproximados Approximated values



Pared y Suelo *Wall and Floor*
Montana Cottage 19.3x120 cm

AZ FACHADAFAÇADE

CÁUCASO	216
CÚBICA	217
FERROKER	218
IRONKER	222
K2	222
LAVAGNA	223
MAGMA	223



Pared Wall
Cáucaso Beige 44x66 cm
Cáucaso Negro 44x66 cm

FAÇADES

CÁUCASO



ston-ker



rectificado
rectified



mate
mat



destonificado
grés variatours



exteriores
extérieurs

PAVIMENTO
FLOOR TILE



CÁUCASO BEIGE
V5900101 - 100027087
59.6x120 cm (x11.5 mm)
23 1/2"x47 1/4"
Gres Porcelánico
Porcelain tile
V4 - G117
beige ✓



CÁUCASO NEGRO
V5908228 - 100043185
59.6x120 cm (x11.5 mm)
23 1/2"x47 1/4"
Gres Porcelánico
Porcelain tile
V4 - G117
cemento ✓

*Valores aproximados / Approximated values

EMBALAJE / PACKAGING				COLOCACIÓN / FIXING			IMPORTANTE / IMPORTANT	
Descripción / Description		x Caja / Box		x Palet		Recomendamos / We recommend: Butech		✓ color de junta recomendado / recommended grout colour
59.6x120 cm	Piezas	M²*	Kg*	Box	M²*	Kg*	Adhesivo / Adhesive	
	2	1.43	38.50	25	35.76	962	Maxifluid, Fr-one+Unilax	
								Consultar disponibilidad / Check availability
								Utilizar materiales de colocación específicos para Gres Porcelánico / Use specific Porcelain Tiles setting materials

CÚBICA



ston-ker



rectificado
rectified



exteriores
extérieurs

REVESTIMIENTO
WALL TILE



mate-brillo
matt-gloss



CÚBICA BLANCO
V5908246 - 100046892
59.6x120 cm (x11.5 mm)
23 1/2"x47 1/4"
Gres Porcelánico
Porcelain tile
V2 - G117
blanco ✓



metalizado
metalized



CÚBICA
V5908226 - 100032558
59.6x120 cm (x11.5 mm)
23 1/2"x47 1/4"
Gres Porcelánico
Porcelain tile
V2 - G117
cemento ✓



CÚBICA
V5629906 - 100032564
44x66 cm (x10.1 mm)
17 3/8"x26"
Gres Porcelánico
Porcelain tile
V2 - G112
cemento ✓

EMBALAJE / PACKAGING					COLOCACIÓN / FIXING			IMPORTANTE / IMPORTANT	
Descripción / Description	x Caja / Box			x Palet			Recomendamos / We recommend: Butech		
59.6x120 cm 44x66 cm	Pieces	M ² *	Kg*	Box	M ² *	Kg*	Adhesivo / Adhesive	Junta / Grout	
	2	1.43	38.04	25	35.76	951	Maxifluid, Fr-one+Unilax	Colorstuk	
	3	0.87	20.13	60	52.27	1208	One-Flex		
							✓ color de junta recomendado / recommended grout colour		
							Consultar disponibilidad / Check availability		
							Usar exclusivo en fachadas y paredes / Only for use on façades and walls		
							Utilizar materiales de colocación específicos para Gres Porcelánico / Use specific Porcelain Tiles setting materials		
							No limpiar con productos que contengan ácidos o álcalis / Don't clean with products which contain acids or alkalis		

*Valores aproximados / Approximated values

PAVIMENTO
FLOOR TILE



FERROKER
V5900300 - 100027092
59.6x120 cm (x11.5 mm)
23 1/2"x47 1/4"
Gres Porcelánico
Porcelain tile
V3 - G117
antracita ✓



FERROKER ALUMINIO
V5908221 - 100031361
59.6x120 cm (x11.5 mm)
23 1/2"x47 1/4"
Gres Porcelánico
Porcelain tile
V3 - G117
gris ✓



FERROKER NIQUEL
V5908323 - 100094915
59.6x120 cm (x11.5 mm)
23 1/2"x47 1/4"
Gres Porcelánico
Porcelain tile
V3 - G117
gris ✓

PAVIMENTO
FLOOR TILE




FERROKER PLATINO
V5908324 - 100094916
59.6x120 cm (x11.5 mm)
23 1/2"x47 1/4"
Gres Porcelánico
Porcelain tile
V3 - G117
blanco ✓



FERROKER TITANIO
V5908325 - 100094917
59.6x120 cm (x11.5 mm)
23 1/2"x47 1/4"
Gres Porcelánico
Porcelain tile
V3 - G117
marfil ✓

EMBALAJE / PACKAGING				COLOCACIÓN / FIXING		IMPORTANTE / IMPORTANT
Descripción / Description	x Caja / Box			x Palet		✓ color de junta recomendado / recommended grout colour
	Pieces	M²*	Kg*	Box	M²*	Adhesivo / Adhesive
59.6x120 cm	2	1.43	38.40	25	35.76	Maxifluid, Fr-one+Unilax
					960	Junta / Grout
						Colorstuk
						Consultar disponibilidad / Check availability
						Utilizar materiales de colocación específicos para Gres Porcelánico / Use specific Porcelain Tiles setting materials

*Valores aproximados / Approximated values



Pared Wall
K2 59.6x120 cm

IRONKER

PAVIMENTO
FLOOR TILE



IRONKER ACERO
V5908224 - 100031395
59.6x120 cm (x11.5 mm)
23 1/2"x47 1/4"
Gres Porcelánico
Porcelain tile
V3 - G117
antracita ▼

- rectificado
rectified
- metalizado
metalized
- destonificado
tone variations
- exteriores
exteriors

K2

PAVIMENTO
FLOOR TILE



K2
V5908280 - 100062841
59.6x120 cm (x11.5 mm)
23 1/2"x47 1/4"
Gres Porcelánico
Porcelain tile
V2 - G117
gris ▼

- CLASE
1
- R9
- ston-ker
- rectificado
rectified
- mate
mat
- exteriores
exteriors

EMBALAJE PACKAGING				COLOCACIÓN FIXING			IMPORTANTE IMPORTANT	
Descripción Description		x Caja Box		x Palet			Recomendamos We recommend: Butech	
59.6x120 cm	Pieces	M²*	Kg*	Box	M²*	Kg*	Adhesivo Adhesive	Junta Grout
	2	1.43	38.16	25	35.76	954	Maxifluid, Fr-one+Unilax	Colorstuk
							Consultar disponibilidad Check availability	
							Utilizar materiales de colocación específicos para Gres Porcelánico Use specific Porcelain Tiles setting materials	
							[Ironker] No limpiar con productos que contengan ácidos o álcalis Don't clean with products which contain acids or alkalis	

*Valores aproximados Approximated values

LAVAGNA

REVESTIMIENTO
WALL TILE



LAVAGNA NEGRO
V5900202 - 100030281
59.6x120 cm (x11.5 mm)
23 1/2"x47 1/4"
Gres Porcelánico
Porcelain tile
V1 - G117
negro ▼

- ston-ker
- rectificado
rectified
- mate
mat
- exteriores
exteriors

MAGMA

PAVIMENTO
FLOOR TILE



MAGMA
V5908281 - 100062846
59.6x120 cm (x11.5 mm)
23 1/2"x47 1/4"
Gres Porcelánico
Porcelain tile
V3 - G117
negro ▼

- CLASE
1
- ston-ker
- rectificado
rectified
- mate
mat
- destonificado
tone variations
- exteriores
exteriors

EMBALAJE PACKAGING				COLOCACIÓN FIXING			IMPORTANTE IMPORTANT	
Descripción Description		x Caja Box		x Palet			Recomendamos We recommend: Butech	
59.6x120 cm	Pieces	M²*	Kg*	Box	M²*	Kg*	Adhesivo Adhesive	Junta Grout
	2	1.43	38.08	25	35.76	952	Maxifluid, Fr-one+Unilax	Colorstuk
							Consultar disponibilidad Check availability	
							[Lavagna] Uso exclusivo en fachadas y paredes Only for use on façades and walls	
							Utilizar materiales de colocación específicos para Gres Porcelánico Use specific Porcelain Tiles setting materials	

*Valores aproximados Approximated values



Pared Wall
Cúbica Blanco 59.6x120 cm

VENIS®

GUÍA TÉCNICA TECHNICAL GUIDE

INFORMACIÓN PARA LA
UTILIZACIÓN DEL CATÁLOGO

INFORMATION FOR THE USE OF THE
CATALOGUE

CTE CÓDIGO TÉCNICO DE LA
EDIFICACIÓN

SPANISH BUILDING CODE

RESISTENCIA AL DESLIZAMIENTO
SEGÚN NORMA DIN 51130

SLIP RESISTANCE ACCORDING TO
STANDARD DIN 51130

CARACTERÍSTICAS TÉCNICAS

TECHNICAL CHARACTERISTICS

INSTRUCCIONES PARA LA
COLOCACIÓN

INSTALLATION INSTRUCTIONS

CERTIFICACIONES

CERTIFICATIONS

DISTRIBUIDORES

DISTRIBUTORS

INFORMACIÓN PARA LA UTILIZACIÓN DEL CATÁLOGO
INFORMATION FOR THE USE OF THE CATALOGUE

VENIS®

Diagram showing the structure of the VENIS catalog page with labels for various sections: NOMBRE DE LA COLECCIÓN, TIPO DE PRODUCTO, SIMBOLOGÍA, MODELO, etc.

Simbología / Symbols section explaining various icons and their meanings, such as Slim, Slim, Brillo Gloss, Mate Matt, etc.

CTE CÓDIGO TÉCNICO DE LA EDIFICACIÓN

SPANISH BUILDING CODE

El CTE, Código Técnico de la Edificación, dentro de su Documento Básico de seguridad de Utilización 1 “DB SU 1 - seguridad frente al riesgo de caídas”, define los requisitos que debe cumplir un suelo para poder ser utilizado como pavimento de los edificios o zonas de uso sanitario, docente, comercial, administrativo, aparcamiento y pública concurrencia (excluidas las zonas de uso restringido). Para ello, el pavimento deberá cumplir con un valor mínimo al deslizamiento “Rd”.

El valor de resistencia al deslizamiento “Rd”, se determina mediante el ensayo del péndulo descrito en el Anexo A de la norma UNE-ENV 12633: 2003.

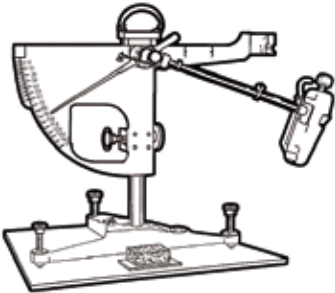
“Safety of Use” Basic Document 1 (“DB SU 1 – Preventing Falls”) of the Spanish Building Code (the CTE in Spanish) defines the requirements that a floor covering must meet in buildings or areas used for health-related, educational, commercial, administrative or public purposes or for parking (excluding areas of restricted use). To comply, the flooring must achieve a minimum slip resistance (Rd) value.

The slip resistance (Rd) value is determined using the pendulum test described in Appendix A of standard UNE-ENV 12633: 2003.

La siguiente tabla establece la clasificación de los suelos según su resbalacidad:

The following table shows the rating system for flooring, depending on its slip resistance:

Resistencia al deslizamiento Rd Slip resistance Rd	Clase Rating	VENIS
Rd ≤ 15	0	
15 < Rd ≤ 35	1	<div>CLASE 1</div>
35 < Rd ≤ 45	2	<div>CLASE 2</div>
Rd > 45	3	<div>CLASE 3</div>



Clase exigible a los suelos en función de su localización:

Rating required for flooring depending on its location:

Localización y características de suelo Location and characteristics of the floor	Clase Rating
Zonas interiores secas: Dry indoor areas:	
-Superficies con pendiente menor que el 6% -Surfaces with a slope of less than 6%	1
-Superficies con pendiente igual o mayor que el 6% y escaleras -Surfaces with a slope equal to or higher than 6% and stairs	2
Zonas interiores húmedas, tales como las entradas a los edificios desde el espacio exterior⁽¹⁾, terrazas cubiertas, vestuarios, baños, aseos, cocinas, etc. : Indoor areas subject to moisture, such as entrances to buildings from outdoor areas ⁽¹⁾ , covered terraces and balconies, changing rooms, bathrooms, cloakrooms, kitchens etc:	
-Superficies con pendiente menor que el 6% -Surfaces with a slope of less than 6%	2
-Superficies con pendiente igual o mayor que el 6% y escaleras -Surfaces with a slope equal to or higher than 6% and stairs	3
Zonas exteriores. Piscinas. Duchas ⁽²⁾ Outdoor areas. Swimming pools, Showers ⁽²⁾	3

(1) Excepto cuando se trate de accesos directos a zonas de uso restringido
Except for accesses that lead directly to areas of restricted use

(2) En zonas previstas para usuarios descalzos y en el fondo de los vasos, en las zonas en las que la profundidad no exceda de 1.50 m.
In places where users are expected to go barefoot and in the bottom of swimming pools in areas with a depth of less than 1.50 m.

Dicha clase se mantendrá durante la vida útil del pavimento.

This rating is maintained throughout the useful life of the flooring.

RESISTENCIA AL DESLIZAMIENTO SEGÚN NORMA DIN 51130

SLIP RESISTANCE ACCORDING TO STANDARD DIN 51130

Muchos fabricantes europeos de suelos, usan ensayos del tipo de la rampa para clasificar sus productos en función del grado de deslizamiento. Estos ensayos se llevan a cabo generalmente, usando la norma alemana DIN 51130.

El método implica el uso de sujetos que caminan adelante y atrás a través de un suelo impregnado y utilizado como banco de ensayos en forma de rampa. El grado de inclinación de la rampa se va incrementando gradualmente hasta que el sujeto que está ensayando, resbala. El ángulo medio de inclinación al que el sujeto resbala, es utilizado para calcular el CoF (Coeficiente de fricción).

La norma DIN 51130 utiliza unas botas de seguridad según norma EN 345 y aceite de motor como sustancia que impregne la superficie a ensayar.

Many European flooring manufacturers use tests like the ramp test to rate their products according to their slip resistance. These tests are generally conducted using the German standard, DIN 51130.

With this method, a person walks backwards and forwards on an impregnated ramp-type floor used as a test bench. The angle of the ramp is gradually increased until the person slips. The average angle at which the person slips is used to calculate the CoF (coefficient of friction).

DIN 51130 uses approved safety boots according to standard EN 345 and engine oil to impregnate the test surface.

Método de la Rampa (DIN 51130):

Ramp method (DIN 51130):

Valor Total Medio del Ángulo de Caída Total mean value of slip angle	Grupo de Clasificación Rating	VENIS
6º <= Ángulo <= 10º	R9	<div>R9</div>
10º < Ángulo <= 19º	R10	<div>R10</div>
19º < Ángulo <= 27º	R11	<div>R11</div>
27º < Ángulo <= 35º	R12	<div>R12</div>
35º <= Ángulo	R13	<div>R13</div>

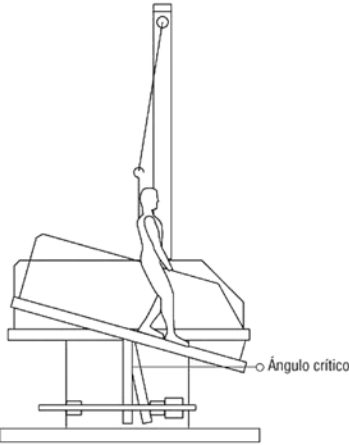


Tabla de valoración de riesgo de deslizamiento Slip risk assessment table:

Locales y áreas de trabajo Premises and work areas	Valor orientativo Approximate value
Locales y áreas de trabajo generales General types of premises and work areas	
Entradas Entrances (*)	R9
Escaleras Stairs (**)	R9
Espacios comunes (lavabos, lavaderos, etc) Communal areas (toilets, laundries etc)	R10
Salas de reunión Meeting rooms	R9
Sanitaria Areas for health-related use	R9
Cocinas, comedores Kitchens, dining rooms	
Cocinas gastronómicas (restaurantes y hoteles) Hospitality-industry kitchens (restaurants and hotels)	
Hasta 100 cubiertos por día Up to 100 diners a day	R11
Más de 100 cubiertos por día Over 100 diners a day	R12
Cocinas cooperativas en residencias, colegios, sanatorios Cooperative-type kitchens in residences, schools or nursing homes	R11
Cocinas cooperativas en hospitales y clínicas Cooperative-type kitchens in hospitals and clinics	R12
Grandes cocinas cooperativas en ferias, cantinas y móviles Large cooperative-type kitchens at trade fairs and in canteens and mobile kitchens	R12
Cocinas para comida rápida Fast-food kitchens	R12
Cocinas para calentado de comidas preparadas Kitchens for heating up precooked food	R10
Salas de café y te Tearooms and coffee shops	R10
Comedores, salas de clientes, cantinas incluidos pasillos de servicio Dining rooms, client rooms, and canteens including corridors leading to them	R9
Locales de los servicios sanitarios Facilities used for health services	
Baños termales, hidroterapia y fangos Thermal spas, and hydrotherapy and mud-treatment facilities	R11
Zonas de baño Bathing areas	R10
Zonas sanitarias, estaciones de baño Health facilities, spas	R10
Zonas de diagnóstico médico y terapéutico, salas de masaje Areas for medical diagnostic and therapeutic purposes, and massage rooms	R9
Plantas con habitaciones de enfermos y pasillos Floors containing rooms for patients and corridors	R9
Consultorios médicos, ambulatorios Medical surgeries and outpatient clinics	R9
Farmacias Chemist's	R9
Laboratorios Laboratories	R9
Garajes Garages	
Garajes, (en edificio o subterráneos) sin influencia climática Garages (indoor or underground), unaffected by the climate	R10
Parking al aire libre Open-air car parks	R11
Colegios y guarderías Schools and nursery schools	
Entradas, pasillos, zonas de descanso Entrances, corridors, rest areas	R9
Aulas, salas para grupos Classrooms, rooms for groups	R9
Escaleras Stairs	R9
Lavabos Toilets	R10
Zonas de tránsito exteriores Outdoor transit areas	
Aceras Pavements	R11

(*) Las entradas se refieren a aquellas zonas a las que se puede acceder directamente desde el exterior y en donde la humedad puede llegar o ser introducida desde el exterior.
Entrances refer to places with direct access from the outside of the building where wetness might be brought inside.

(**) Las escaleras se refieren únicamente a aquellas a las que puede llegar o ser introducida la humedad desde el exterior, como las situadas directamente a continuación de las entradas con acceso desde el exterior.
Stairs only refer to ones where wetness might be brought inside from outside the building or ones located directly after entrances with direct access from the outside.

CARACTERÍSTICAS TÉCNICAS TECHNICAL CHARACTERISTICS

VENIS®

NORMA NORM

UNE-EN ISO 10545-2

UNE-EN ISO 10545-3

UNE-EN ISO 10545-4

UNE-EN ISO 10545-7/6

UNE-EN ISO 10545-8

UNE-EN ISO 10545-9

UNE-EN ISO 10545-11

UNE-EN ISO 10545-12

UNE-EN ISO 10545-13

UNE-EN ISO 10545-14


ENSAYO - TEST - ESSAI VERSUCHSNORM - PROVA - ENSAIO		GRUPO GROUP BIII	
		ISO 13006 UNE EN 14411	Monoporosa Wall Tile
	MEDIDA DE LONGITUD Y DE LA ANCHURA LENGTH AND WIDTH LONGEUR ET LARGEUR LÄNGE UND BREITE LUNGHEZZA E LARGHEZZA	DESVIACIÓN RESPECTO DEL VALOR MEDIO ± 0.5%	CUMPLE LA NORMA COMPLIES WITH THE STANDARDS CONFORME A LA NORME ERFÜLLT DIE ANFORDERUNGEN CONFORME
	MEDIDA DEL GROSOR THICKNESS ÉPAISSEUR STÄRKE SPESORE	DESVIACIÓN RESPECTO MEDIDA DE FABRICACIÓN ± 10%	CUMPLE LA NORMA COMPLIES WITH THE STANDARDS CONFORME A LA NORME ERFÜLLT DIE ANFORDERUNGEN CONFORME
	MEDIDA DE LA RECTITUD DE LOS LADOS MESUREMENT OF SIDE STRAIGHTNESS MESURE DE LA LONGUEUR DES CÔTÉS KANTENGERADHEIT MISURA DELLA LUNGHEZZA DEI LATI	DESVIACIÓN RESPECTO MEDIDA DE FABRICACIÓN ± 0.3%	CUMPLE LA NORMA COMPLIES WITH THE STANDARDS CONFORME A LA NORME ERFÜLLT DIE ANFORDERUNGEN CONFORME
	MEDIDA DE LA ORTOGONALIDAD SQUARENESS ORTHOAGONALITÉ RECHTWINKLIGKEIT ORTOGONALITÀ	DESVIACIÓN RESPECTO MEDIDA DE FABRICACIÓN ± 0.5%	CUMPLE LA NORMA COMPLIES WITH THE STANDARDS CONFORME A LA NORME ERFÜLLT DIE ANFORDERUNGEN CONFORME
	MEDIDA DE LA PLANITUD DE LA SUPERFICIE FLATNESS PLANEITÉ EBENFLÄCHIGKEIT PLANARITÀ	DESVIACIÓN RESPECTO MEDIDA DE FABRICACIÓN + 0.5% / - 0.3%	CUMPLE LA NORMA COMPLIES WITH THE STANDARDS CONFORME A LA NORME ERFÜLLT DIE ANFORDERUNGEN CONFORME
	DETERMINACIÓN DE LA ABSORCIÓN DE AGUA WATER ABSORPTION ABSORPTION D'EAU WASSERAUFNAHME ASSORBIMENTO D'ACQUA ABSORÇÃO DE ÁGUA	VALOR MEDIO > 10%	CUMPLE LA NORMA COMPLIES WITH THE STANDARDS CONFORME A LA NORME ERFÜLLT DIE ANFORDERUNGEN CONFORME
	DETERMINACIÓN DE LA RESISTENCIA A LA FLEXIÓN MÓDULO DE ROTURA MODULUS OF RUPTURE MODULE DE RUPTURE BRUCHMODUL MODULO DI ROTTURA RESISTÊNCIA À FLEXÃO E CARGA DE RUPTURA	MÍNIMO VALOR INDIVIDUAL ≥ 12 N / mm²	≥15 N / mm²
	DETERMINACIÓN CARGA DE ROTURA ULTIMATE TENSILE STRESS CHARGE DE RUPTURE BRUCHLAST CARICO DI ROTTURA CARGA DE RUPTURA	> 600 N	≥ 640 N
	DETERMINACIÓN DE LA RESISTENCIA A LA ABRASIÓN SUPERFICIAL RESISTANCE TO ABRASION RESISTANCE A L'ABRASION ABRIEBHÄRTE RESISTENZA ALL'ABRASIONE	SEGÚN LOS VALORES DEL FABRICANTE AS PER MANUFACTURER SELON LES VALEURS DU FABRICANT VORGESCHRIEBENER WERT SECONDO LE INDICAZIONI DEL PRODUTTORE	- - -
	DETERMINACIÓN DE LA DILATACIÓN TÉRMICA LINEAL THERMAL EXPANSION COEFFICIENT COEFFICIENT DE DILATATION THERMIQUE LINEAIRE WÄRMEAUSDEHNUNGSKOEFFIZIENT COEFFICIENTE DI ESPANSIONE TERMICA LINEARE COEFICIENTE DE DILATAÇÃO TÉRMICA LINEAR	METODO DE ENSAYO DISPONIBLE TEST METHOD AVAILABLE METHODE D'ESSAI DISPONIBLE TESTNORM METODO DI PROVA DISPONIBILE	≤ 7 x 10 ⁻⁶ °K ⁻¹
	DETERMINACIÓN DE LA RESISTENCIA AL CHOQUE TÉRMICO RESISTANCE TO THERMAL SHOCK RESISTANCE AUX VARIATIONS THERMIQUES TEMPERATURWECHSELBESTÄNDIGKEIT RESISTENZA AGLI SBALZI TERMICI RESISTÊNCIA AOS CHOQUES TÉRMICOS	METODO DE ENSAYO DISPONIBLE TEST METHOD AVAILABLE METHODE D'ESSAI DISPONIBLE TESTNORM METODO DI PROVA DISPONIBILE	RESISTE RESISTS RESISTANCE BESTÄNDIG RESISTE
	DETERMINACIÓN DE LA RESISTENCIA AL CUARTEO BALDOSAS ESMALTADAS CRACKING RESISTANCE RESISTANCE AU TRESSAILLAGE BESTÄNDIG GEGEN RISSE RESISTENZA AL CAVILLO RESISTÊNCIA A GRETADURA	EXIGIDO DEMANDED EXIGÉ BESTÄNDIG GEGEN RISSE VORGESCHRIEBEN RICHIESTO	CUMPLE LA NORMA COMPLIES WITH THE STANDARDS CONFORME A LA NORME ERFÜLLT DIE ANFORDERUNGEN CONFORME
	DETERMINACIÓN DE LA RESISTENCIA A LA HELADA FROST RESISTANCE RESISTANCE AU GEL FROSTBESTÄNDIGKEIT RESISTENZA AL GELO RESISTÊNCIA AO GELO	METODO DE ENSAYO DISPONIBLE TEST METHOD AVAILABLE METHODE D'ESSAI DISPONIBLE TESTNORM METODO DI PROVA DISPONIBILE	NO RESISTE DOES NOT RESIST NE RESISTE PAS NICHT BESTÄNDIG NON RESISTE
	DETERMINACIÓN DE LA RESISTENCIA A LOS ÁCIDOS Y BASES RESISTANCE AGAINST ACIDS AND BASES RESISTANCE AUX ACIDES ET AUX BASES BESTÄNDIG GEGEN SÄUREN UND LAUGEN RESISTENZA AGLI ACIDI ED ALLE BASI RESISTÊNCIA AOS ÁCIDOS E ALCALINOS	SEGÚN LOS VALORES DEL FABRICANTE AS PER MANUFACTURER SELON LES VALEURS DU FABRICANT VORGESCHRIEBENER WERT SECONDO LE INDICAZIONI DEL PRODUTTORE	≥ GHB - GLB
	RESISTENCIA A LOS PRODUCTOS DE LIMPIEZA Y REACTIVOS DE PISCINA HOUSEHOLD DETERGENTS AND ADDITIVES FOR SWIMMING-POOLS PRODUITS DOMESTIQUES POUR LE NETTOYAGE ET ADDITIFS POUR EAUX DE PISCINES HAUSHALTSPRODUKTE FÜR DIE REINIGUNG UND ZUSATZSTOFFE FÜR SCHWIMMBADWASSER PRODOTTI DI USO DOMESTICO PER PULIZIA ED ADDITIVI PER ACQUE DI PISCINE PRODUTOS DOMÉSTICOS DE LIMPEZA E ADITIVOS PARA ÁGUA DE PISCINAS	CLASE - CLASS - CLASSE - KLASSE - CLASSE GB MIN	GA
	DETERMINACIÓN DE LA RESISTENCIA A LAS MANCHAS RESISTANCE TO STAINING RESISTANCE AUX PRODUITS TACHANTS BESTÄNDIG GEGEN FLECKEN RESISTENZA ALLE MACCHIE RESISTÊNCIA AS MANCHAS	CLASE - CLASS - CLASSE - KLASSE - CLASSE 3 MIN	5

GRUPO GROUP BIIb		GRUPO GROUP BIa [GL]		GRUPO GROUP BIa [UGL]	
ISO 13006 UNE EN 14411	Gres StonewareTile	ISO 13006 UNE EN 14411	Gres Porcelánico Porcelain Tile STON-KER® - PAR-KER® METALIA® (1)	ISO 13006 UNE EN 14411	STON-KER® PLUS
DESVIACIÓN RESPECTO DEL VALOR MEDIO ± 0.5%	CUMPLE LA NORMA COMPLIES WITH THE STANDARDS CONFORME A LA NORME ERFÜLLT DIE ANFORDERUNGEN CONFORME	DESVIACIÓN RESPECTO DEL VALOR MEDIO ± 0.5%	CUMPLE LA NORMA COMPLIES WITH THE STANDARDS CONFORME A LA NORME ERFÜLLT DIE ANFORDERUNGEN CONFORME	DESVIACIÓN RESPECTO DEL VALOR MEDIO ± 0.5%	CUMPLE LA NORMA COMPLIES WITH THE STANDARDS CONFORME A LA NORME ERFÜLLT DIE ANFORDERUNGEN CONFORME
DESVIACIÓN RESPECTO MEDIDA DE FABRICACIÓN ± 5%	CUMPLE LA NORMA COMPLIES WITH THE STANDARDS CONFORME A LA NORME ERFÜLLT DIE ANFORDERUNGEN CONFORME	DESVIACIÓN RESPECTO MEDIDA DE FABRICACIÓN ± 5%	CUMPLE LA NORMA COMPLIES WITH THE STANDARDS CONFORME A LA NORME ERFÜLLT DIE ANFORDERUNGEN CONFORME	DESVIACIÓN RESPECTO MEDIDA DE FABRICACIÓN ± 5%	CUMPLE LA NORMA COMPLIES WITH THE STANDARDS CONFORME A LA NORME ERFÜLLT DIE ANFORDERUNGEN CONFORME
DESVIACIÓN RESPECTO MEDIDA DE FABRICACIÓN ± 0.5%	CUMPLE LA NORMA COMPLIES WITH THE STANDARDS CONFORME A LA NORME ERFÜLLT DIE ANFORDERUNGEN CONFORME	DESVIACIÓN RESPECTO MEDIDA DE FABRICACIÓN ± 0.5%	CUMPLE LA NORMA COMPLIES WITH THE STANDARDS CONFORME A LA NORME ERFÜLLT DIE ANFORDERUNGEN CONFORME	DESVIACIÓN RESPECTO MEDIDA DE FABRICACIÓN ± 0.5%	CUMPLE LA NORMA COMPLIES WITH THE STANDARDS CONFORME A LA NORME ERFÜLLT DIE ANFORDERUNGEN CONFORME
DESVIACIÓN RESPECTO MEDIDA DE FABRICACIÓN ± 0.6%	CUMPLE LA NORMA COMPLIES WITH THE STANDARDS CONFORME A LA NORME ERFÜLLT DIE ANFORDERUNGEN CONFORME	DESVIACIÓN RESPECTO MEDIDA DE FABRICACIÓN ± 0.6%	CUMPLE LA NORMA COMPLIES WITH THE STANDARDS CONFORME A LA NORME ERFÜLLT DIE ANFORDERUNGEN CONFORME	DESVIACIÓN RESPECTO MEDIDA DE FABRICACIÓN ± 0.6%	CUMPLE LA NORMA COMPLIES WITH THE STANDARDS CONFORME A LA NORME ERFÜLLT DIE ANFORDERUNGEN CONFORME
DESVIACIÓN RESPECTO MEDIDA DE FABRICACIÓN ± 0.5%	CUMPLE LA NORMA COMPLIES WITH THE STANDARDS CONFORME A LA NORME ERFÜLLT DIE ANFORDERUNGEN CONFORME	DESVIACIÓN RESPECTO MEDIDA DE FABRICACIÓN ± 0.5%	CUMPLE LA NORMA COMPLIES WITH THE STANDARDS CONFORME A LA NORME ERFÜLLT DIE ANFORDERUNGEN CONFORME	DESVIACIÓN RESPECTO MEDIDA DE FABRICACIÓN ± 0.5%	CUMPLE LA NORMA COMPLIES WITH THE STANDARDS CONFORME A LA NORME ERFÜLLT DIE ANFORDERUNGEN CONFORME
VALOR MEDIO 0.5% < E ≤ 3%	CUMPLE LA NORMA COMPLIES WITH THE STANDARDS CONFORME A LA NORME ERFÜLLT DIE ANFORDERUNGEN CONFORME	VALOR MEDIO E ≤ 0.5%	CUMPLE LA NORMA COMPLIES WITH THE STANDARDS CONFORME A LA NORME ERFÜLLT DIE ANFORDERUNGEN CONFORME	VALOR MEDIO E ≤ 0.5%	CUMPLE LA NORMA COMPLIES WITH THE STANDARDS CONFORME A LA NORME ERFÜLLT DIE ANFORDERUNGEN CONFORME
MÍNIMO VALOR INDIVIDUAL ≥ 27 N / mm²	≥ 30 N / mm²	MÍNIMO VALOR INDIVIDUAL ≥ 32 N / mm²	≥ 35 N / mm²	MÍNIMO VALOR INDIVIDUAL ≥ 32 N / mm²	≥ 38 N / mm²
> 1.100 N	≥ 1.800 N	> 1.300 N	≥ 2.000 N	> 1.300 N	≥ 2.500 N
SEGÚN LOS VALORES DEL FABRICANTE AS PER MANUFACTURER SELON LES VALEURS DU FABRICANT VORGESCHRIEBENER WERT SECONDO LE INDICAZIONI DEL PRODUTTORE	CUMPLE LA NORMA COMPLIES WITH THE STANDARDS CONFORME A LA NORME ERFÜLLT DIE ANFORDERUNGEN CONFORME	SEGÚN LOS VALORES DEL FABRICANTE AS PER MANUFACTURER SELON LES VALEURS DU FABRICANT VORGESCHRIEBENER WERT SECONDO LE INDICAZIONI DEL PRODUTTORE	CUMPLE LA NORMA COMPLIES WITH THE STANDARDS CONFORME A LA NORME ERFÜLLT DIE ANFORDERUNGEN CONFORME	≤ 175	≤ 150
METODO DE ENSAYO DISPONIBLE TEST METHOD AVAILABLE METHODE D'ESSAI DISPONIBLE TESTNORM METODO DI PROVA DISPONIBILE	≤ 7 x 10 ⁻⁶ °K ⁻¹	METODO DE ENSAYO DISPONIBLE TEST METHOD AVAILABLE METHODE D'ESSAI DISPONIBLE TESTNORM METODO DI PROVA DISPONIBILE	≤ 7 x 10 ⁻⁶ °K ⁻¹	METODO DE ENSAYO DISPONIBLE TEST METHOD AVAILABLE METHODE D'ESSAI DISPONIBLE TESTNORM METODO DI PROVA DISPONIBILE	≤ 7 x 10 ⁻⁶ °K ⁻¹
METODO DE ENSAYO DISPONIBLE TEST METHOD AVAILABLE METHODE D'ESSAI DISPONIBLE TESTNORM METODO DI PROVA DISPONIBILE	RESISTE RESISTS RESISTANCE BESTÄNDIG RESISTE	METODO DE ENSAYO DISPONIBLE TEST METHOD AVAILABLE METHODE D'ESSAI DISPONIBLE TESTNORM METODO DI PROVA DISPONIBILE	RESISTE RESISTS RESISTANCE BESTÄNDIG RESISTE	METODO DE ENSAYO DISPONIBLE TEST METHOD AVAILABLE METHODE D'ESSAI DISPONIBLE TESTNORM METODO DI PROVA DISPONIBILE	RESISTE RESISTS RESISTANCE BESTÄNDIG RESISTE
EXIGIDO DEMANDED EXIGÉ VORGESCHRIEBEN RICHIESTO	CUMPLE LA NORMA COMPLIES WITH THE STANDARDS CONFORME A LA NORME ERFÜLLT DIE ANFORDERUNGEN CONFORME	EXIGIDO DEMANDED EXIGÉ VORGESCHRIEBEN RICHIESTO	CUMPLE LA NORMA COMPLIES WITH THE STANDARDS CONFORME A LA NORME ERFÜLLT DIE ANFORDERUNGEN CONFORME	EXIGIDO DEMANDED EXIGÉ VORGESCHRIEBEN RICHIESTO	CUMPLE LA NORMA COMPLIES WITH THE STANDARDS CONFORME A LA NORME ERFÜLLT DIE ANFORDERUNGEN CONFORME
EXIGIDO DEMANDED EXIGÉ VORGESCHRIEBEN RICHIESTO	CUMPLE LA NORMA COMPLIES WITH THE STANDARDS CONFORME A LA NORME ERFÜLLT DIE ANFORDERUNGEN CONFORME	EXIGIDO DEMANDED EXIGÉ VORGESCHRIEBEN RICHIESTO	CUMPLE LA NORMA COMPLIES WITH THE STANDARDS CONFORME A LA NORME ERFÜLLT DIE ANFORDERUNGEN CONFORME	EXIGIDO DEMANDED EXIGÉ VORGESCHRIEBEN RICHIESTO	CUMPLE LA NORMA COMPLIES WITH THE STANDARDS CONFORME A LA NORME ERFÜLLT DIE ANFORDERUNGEN CONFORME
SEGÚN LOS VALORES DEL FABRICANTE AS PER MANUFACTURER SELON LES VALEURS DU FABRICANT VORGESCHRIEBENER WERT SECONDO LE INDICAZIONI DEL PRODUTTORE	≥ GHB - GLB	SEGÚN LOS VALORES DEL FABRICANTE AS PER MANUFACTURER SELON LES VALEURS DU FABRICANT VORGESCHRIEBENER WERT SECONDO LE INDICAZIONI DEL PRODUTTORE	≥ GHB - GLB (1)	SEGÚN LOS VALORES DEL FABRICANTE AS PER MANUFACTURER SELON LES VALEURS DU FABRICANT VORGESCHRIEBENER WERT SECONDO LE INDICAZIONI DEL PRODUTTORE	UHA - ULA
CLASE - CLASS - CLASSE - KLASSE - CLASSE GB MIN	GA	CLASE - CLASS - CLASSE - KLASSE - CLASSE GB MIN	GA	CLASE - CLASS - CLASSE - KLASSE - CLASSE UB MIN	UA
CLASE - CLASS - CLASSE - KLASSE - CLASSE 3 MIN	5	CLASE - CLASS - CLASSE - KLASSE - CLASSE 3 MIN	5	CLASE - CLASS - CLASSE - KLASSE - CLASSE 3 MIN	5

(1) [METALIA]
Importante: Resistencia Química ISO 10545-13. Ácidos y álcalis: Clase GLB-GHB. No limpiar con productos que contengan ácidos o álcalis.
Important: Chemical resistance: ISO 10545-13. Acids and alkalis: Class GLB-GHB. Don't clean with products which contain acids or alkalis.
Attention: Résistance Chimique: ISO 10545-13. Acides et Alcalis: Classe GLB-GHB. Ne pas nettoyer avec des produits qui contiennent des acides et alcalis.
Achtung: Bestimmung der chemischen Beständigkeit: ISO 10545-13. Säure und Alkalien: Sorte GBL-GHB. Verwenden Sie keine Reinigungsmittel die Fluorwasserstoffsäure enthalten.
Attenzione: Resistenza chimica: ISO 10545-13. Acidi e alcalini: Classe GLB-GHB. Non pulire con prodotti che contengono acidi e alcalini.
Atenção: Resistência química: ISO 10545-13. Ácidos e álcalis: Classe GLB-GHB. Não limpar com produtos que contenham ácidos ou álcalis.

6g
7g

INSTRUCCIONES PARA LA COLOCACIÓN
BALDOSAS CERÁMICAS



1- Resulta de gran importancia en la colocación la elección de las herramientas y útiles adecuados (tanto la llana dentada, como la maza de goma, ventosas y crucetas para la colocación y la llana de goma para el rejuntado).


2- El soporte (pared o suelo) que se va a revestir debe estar perfectamente nivelado, no presentando defectos de planitud. Recomendamos la impermeabilización previa de los ambientes húmedos. Una diferencia en el grosor de la capa de adhesivo origina diversas tensiones con la superficie cerámica que terminan provocando “cejas”.

3- La superficie a revestir debe estar totalmente limpia de polvo o cualquier otra sustancia que pueda perjudicar la adhesión de las baldosas. Así se facilita una mejor adherencia del material de agarre sobre el soporte utilizado.

4- Durante la colocación la intensidad de luz debe ser tal que nos permita distinguir con facilidad la presencia de cualquier defecto, en especial la aparición de “cejas”. Durante esta fase, se debe trabajar con una intensidad de luz superior a la que iluminará el ambiente una vez finalizada la obra. La utilización de focos nos ayudará a evitar este problema.

5- La elección del tipo de adhesivo a emplear resulta fundamental. Se debe tener en cuenta las propiedades del soporte que vamos a revestir (superficie de ladrillo, madera, yeso, metal...), las características del material cerámico elegido (revestimiento poroso, gres o porcelánico), el formato de la baldosa y el destino de uso. En los catálogos de VENIS se recomienda el material de agarre adecuado.

6- Se recomienda el sistema de colocación en capa fina, con un adhesivo flexible. Para formatos superiores a 33x33 (1.000 cm²) se recomienda la técnica de doble encolado, que consiste en la aplicación del adhesivo tanto sobre la superficie de colocación como sobre el dorso de la baldosa cerámica.



7- Todas las baldosas cerámicas y en especial los materiales rectificados, requieren una manipulación cuidadosa, para evitar despuntados, desconchados o la aparición de rayas en la superficie. La GUIA DE LA BALDOSA CERÁMICA recomienda no hacer la colocación con separación inferior a 1,5 mm. entre pieza y pieza.

8- En la colocación de baldosas cerámicas se recomienda utilizar crucetas de al menos 1 mm. En modelos rústicos la junta mínima aconsejada es de 3 mm. Para formatos rectangulares, cuando se colocan a junta trabada, se aconseja igualmente colocar a 3/4 de pieza.

9- En los paros de colocación, se debe tener en cuenta que el material ya colocado ha retraído y que el que vamos a colocar va a sufrir el mismo movimiento. Se debe de predecir, por lo tanto, el posible movimiento o retracción, ya que si seguimos colocando al mismo nivel, la posterior retracción puede originar un pequeño desnivel.

10- Hay que considerar en cualquier caso la presencia de juntas perimetrales que ayudarán a absorber cualquier movimiento post-obra. Estas juntas han de permanecer vacías o rellenas de cualquier material compresible y deben tener una anchura mínima de 8 mm. Esta junta se disimula con el zócalo o con el propio azulejo.

11- Si el soporte lleva ya sus propias juntas estructurales o de partición, éstas deben de respetarse cuando se proceda a la colocación del recubrimiento cerámico. Se recuerda que la superficie máxima a revestir con baldosas cerámicas sin juntas de partición es de 50 m² a 70 m² si se trata de un interior, y de la mitad si se trata de un ambiente exterior.

12- Durante la fase de colocación, cuando aún no se ha completado la fase de fraguado (sobre todo al finalizar la jornada o al inicio del día siguiente), debemos revisar lo ya colocado, ya que todavía estamos a tiempo de corregir cualquier defecto de colocación, utilizando para ello el mazo de goma y las ventosas.



13- Antes del rejuntado se comprueba que las juntas de colocación (entre baldosa y baldosa) están vacías y limpias de materiales de agarre y restos de suciedad. Cualquier agente intermedio puede restar efectividad a la junta de colocación, dificultando además la adherencia del material de juntas.

14- El relleno de juntas se realiza cuando las baldosas se encuentran perfectamente adheridas al soporte. En el caso especial del pavimento, se deben seguir las recomendaciones del fabricante de adhesivos, con el fin de dejar transcurrir el tiempo suficiente antes de ser pisado o sometido a cualquier tipo de carga.

15- El material de rejuntado se aplicará con llana de goma, evitando en todo momento la utilización de llanas metálicas, que puedan dañar la superficie esmaltada. Existe en el mercado material de juntas en una amplia gama de colores, para poder asegurar la uniformidad de tono de cualquier ambiente formado. En los catálogos de VENIS se recomienda el color de junta adecuado.

16- La retirada de los restos de material de rejuntado se debe realizar utilizando una esponja humedecida en agua limpia. Esta operación no se debe prolongar en el tiempo, ya que un excesivo tiempo de contacto del material de rejuntado con la superficie esmaltada, dificulta la posterior eliminación del mismo, en especial aquellos modelos que su superficie presenta relieves.


17- Se hace imprescindible, en la colocación del pavimento, la protección del material ya colocado con sistemas adecuados, para impedir posibles daños hasta la finalización de la obra, debido a la presencia de material abrasivo y continuo trasiego de herramientas. De esta forma, además de la protección del material, se facilitan así las posteriores tareas de limpieza.

18- Se deben evitar agentes de limpieza que contengan ácido fluorhídrico (HF) y detergentes sólidos que contengan partículas susceptibles de abrasionar el material. El ácido fluorhídrico eliminaría totalmente la superficie esmaltada del material, causando así daños irreparables.

La técnica de colocación recomendada por PORCELANOSA Grupo y descrita en este documento se ha desarrollado tomando como referencia las directrices marcadas en la Guía de la Baldosa Cerámica, editada por el Instituto Valenciano de la Edificación. Colegio Oficial de Arquitectos de la Comunidad Valenciana. Conselleria de Obras Públicas, Urbanismo y Transportes de la Generalitat Valenciana.

INSTALLATION INSTRUCTIONS
CERAMIC TILES

VENIS®



1- Choosing the proper tools and implements (notched trowel, rubber mallet, suction-cups and cross-spacers for installing tiles, rubber trowel for grouting) is of the utmost importance.


2- The substrate (wall or floor) to be tiled must be perfectly level, with no defects in planarity. We recommend that damp areas be waterproofed beforehand. A difference in thickness in the adhesive layer will produce different stresses on the ceramic tile surface which will result in projecting tile edges.

3- The surface to be tiled must be completely free of dust or any other substance that could negatively affect tile adhesion. This will promote better bonding strength of the adhesive on the substrate.

4- During installation, there should be enough light to allow us to easily spot any sort of defect, especially the appearance of projecting tile edges. During this phase, work should be performed with more lighting than that which will illuminate the area once the work is finished. The use of spotlights will prove helpful in this regard.

5- Selecting the type of adhesive to use is fundamental. We must take into account the properties of the substrate to be tiled (surface of brick, wood, plaster, metal , etc.), as well as the characteristics of the chosen ceramic tiles (porous wall tiles, stoneware tiles or porcelain tiles). The appropriate adhesive is recommended in the VENIS catalogues.

6- The thin-bed installation method is recommended, with a flexible adhesive. For formats larger than 33x33 (1.000 cm²) the buttering-floating technique is recommended, that consists of applying the adhesive on both the substrate and the back of the tile.



7- Being as these are rectified tiles, they require careful handling, to avoid nipped edges, chipping or scratches on the surface of tiles. The Ceramic Tile Guide* recommends that tiles not be installed with a joint width less than 1.5 mm. between pieces.

8- For the installation of rectified materials, it is recommended that cross-spacers of at least 1 mm. be used. In rustic models the minimum joint recommended is 3 mm. It is recommended that rectangular tiles, when arranged in a staggered layout, be installed at 3/4th-piece intervals.

9- During installation stoppages, it should be kept in mind that the tiles already installed have contracted, and those which we are going to install will experience the same movement. Therefore, it is necessary to predict the possible movement, since if we continue tiling on the same level, the subsequent contraction may give rise to a slight difference in level.

10- It is recommended that you consider the inclusion of perimeter joints, which will help to absorb any movements after installation. These joints must be left empty, or else filled with a compressible material; the minimum recommended width for those joints is 8 mm. This joint is concealed with the skirting or with the tile itself.

11- If the substrate already has its own structural joints or dividing joints, these should be respected when ceramic tiles are installed. It must be remembered that the maximum surface area to be covered with ceramic tiles without dividing joints is 50 m² to 70 m² for interiors and half that size for exteriors.

12- During the installation phase, before setting has fully taken place, we should continuously check already installed pieces, since there is still time to fix any faults. A rubber mallet can be used to tap down projecting tiles and a suction-cup can be used to pull up pieces that are sunken in excess.



13- Before grouting, it should be made sure that installation joints (between tile and tile) are empty and free of bonding materials and traces of dirt and grime. Any intermediary substance may make installation joints less effective, in addition to hindering the adhesion of the grout.

14- Joints should be grouted once tiles are firmly bonded to the substrate. In the special case of floor tiles, the manufacturer's recommendations should be followed, so as to enable enough time to elapse before tiles are walked on or subjected to any loads.

15- The grouting material should be applied with a rubber trowel, and the use of metallic trowels should be avoided at all times, since they may damage the glazed surface of tiles. Grouts in a wide range of colours are available on the market, which make it possible to match the shade of any setting created. The appropriate grout colour is recommended in the VENIS catalogues.

16- Removing excess grouting material should be performed using a sponge dampened in water. This operation should be done in timely fashion, since if the grouting material is left in contact with the glazed surface of tiles for too long, it hinders cleaning, especially in those models the surface of which has relief.

17- It is absolutely necessary that already installed ceramic floor tiles be protected with the proper means so as to prevent possible damages until the building project is complete, due to the presence of abrasive materials and ongoing movement of tools. This will not only help to protect tiles, but it will also make subsequent cleaning easier.

18- The use of cleaning agents that contain hydrofluoric acid (HF) and solid detergents with particles that may abrade the tile surface should be avoided. Hydrofluoric acid would completely remove the glazed surface of tiles, thus causing irreparable damage.

The tile-laying methods recommended by PORCELANOSA Grupo and described in this document are based on the guidelines of the Ceramic Tile Guide, published by the Valencia Building Institute, the Valencia Regional Association of Architects, and the Valencia Regional Department of Public Works, Urban Planning and Transport.

INSTRUCCIONES PARA LA COLOCACIÓN
BALDOSAS CERÁMICAS EN EXTERIORES



1- Resulta de gran importancia en la colocación la elección de las herramientas y útiles adecuados (llana dentada, maza de goma, crucetas para la colocación así como llana de goma y esponja con el fin de facilitar una operación de rejuntado adecuada).

2- Es imprescindible proyectar y realizar las pendientes de evacuación correspondientes hacia los desagües con el fin de evitar estancamientos y formación de charcos o acumulaciones de agua.

3- Es fundamental realizar una correcta impermeabilización del terreno con la finalidad de evitar filtraciones de humedad desde el suelo así como la formación de fenómenos de eflorescencias, generación de musgo, etc.

4- La base o fondo de colocación será compacta en todo su espesor y superficie, eliminándose las partes que puedan desprenderse fácilmente. Debe estar limpia de polvo, grasas o cualquier otra sustancia que pueda impedir la adhesión. Además, no debe presentar defectos de planitud. En la realización del soporte se respetaran las pendientes realizadas anteriormente.

5- El soporte debe ser dimensionalmente estable y no deformable, habiendo completado las posibles contracciones por secado y fraguado. Es recomendable esperar una semana por cada centímetro de espesor aplicado o bien, utilizar conglomerantes de fraguado rápido, si lo que deseamos es acelerar la puesta en servicio del pavimento cerámico.

6- Es necesario efectuar un correcto replanteo del espacio a embaldosar. En esta fase es indispensable preveer la ubicación de las juntas de fraccionamiento y perimetrales, respetar las juntas estructurales y evitar colocar sobres estas, si queremos prevenir potenciales roturas o agrietados por movimientos posteriores a la finalización de la obra.



7- Los adhesivos a utilizar para colocar las baldosas cerámicas en exteriores serán siempre del tipo C2, según normativa EN 12004 (Adhesivos para baldosas cerámicas). Se deben respetar en cualquier caso las instrucciones de utilización del fabricante, lo que nos permitirá hacer un uso óptimo y obtener las máximas prestaciones del adhesivo.


8- La aplicación se realizará siempre en capa fina utilizando una llana dentada. El tamaño de ésta dependerá del formato de la baldosa a colocar. Para una aplicación en exteriores y sobre baldosas de gran formato se ha de utilizar siempre la técnica del doble encado, aplicando adhesivo tanto sobre el soporte como en el dorso de la pieza.

9- Para el correcto sellado de las juntas de colocación es necesario usar morteros de juntas adecuados para uso en exteriores (morteros de rejuntado base cemento tipo CG2 según normativa EN 13888, Material de rejuntado para baldosas cerámicas). Se recomienda mezclar los morteros de rejuntado cementoso con aditivos látex especiales en aquellos casos donde sea necesario conseguir una mayor elasticidad, adherencia y resistencia mecánica.

10- El correcto sellado de las juntas es una parte muy importante en el proceso de solado. No se admite la colocación “a tope” en exteriores, recomendando una separación mínima entre baldosas de 5 mm. que puede verse incrementada en zonas de grandes variaciones térmicas. Antes del relleno de las juntas es necesario realizar una correcta limpieza de las mismas.

11- En el proceso de rejuntado respetar las condiciones de aplicación indicadas por el fabricante. En el caso de colocación de baldosas antideslizantes o si se utiliza látex, limpiar los restos de rejuntado antes de que seque.

12- Considerar en cualquier caso la presencia de juntas perimetrales. Se realizarán en el encuentro de los pavimentos con elementos verticales, como muros, pilares y bloques de cimentación, así como entre pavimentos de distinto tipo. Deberán tener una anchura mínima de 8 mm.



13- Las juntas estructurales presentes en el pavimento deben respetarse escrupulosamente en toda su anchura y profundidad. Las juntas de movimiento representan un factor fundamental en la conservación del recubrimiento cerámico frente a movimientos, tanto los propios de la edificación como los inducidos (cambios de temperatura, humedad...), que puedan tener lugar en el pavimento.

14- Los materiales de relleno de las juntas de movimiento serán no absorbentes, de célula cerrada, de alta compresibilidad e inalterables a las variaciones de temperatura. Los materiales sellantes serán de alta elasticidad, impermeables, adecuados a la anchura de la junta, de resistencia mecánica adecuada y resistentes a las exigencias térmicas.

15- Es necesario efectuar juntas de fraccionamiento en tramos superficiales comprendidos entre los 9 y los 25 m² formando una cuadrícula de lado no superior a 5 m. El ancho de las juntas de fraccionamiento será como mínimo de 8 mm, pudiendo ampliarse en caso de condiciones de uso extremas.

16- Para ambientes exteriores de zonas con riesgo de heladas se debe elegir material gres porcelánico (Absorción de agua inferior al 0.5%). En época de heladas evitar la acumulación de agua en las juntas, cuando todavía no se ha efectuado la operación de rejuntado ya que el cambio de fase agua-hielo puede provocar desperfectos. Para la colocación de peldaños, seguir rigurosamente las instrucciones editadas por VENIS.

17- En zonas húmedas dónde exista riesgo de deslizamiento, para aumentar la seguridad, se debe utilizar un pavimento con características antideslizantes, teniendo en cuenta la dificultad para su limpieza intrínseca a los mismos (mayor facilidad en acumular suciedad y mayor dificultad en la eliminación de la misma).

18- La retirada de los restos de material y adhesivos tras la colocación no se debe demorar ya que un excesivo tiempo de contacto con la superficie cerámica dificulta la posterior eliminación de los mismos. Se deben evitar agentes de limpieza que contengan ácido fluorhídrico y materiales agresivos.

Generalmente en ambientes exteriores, los recubrimientos cerámicos están expuestos a la intemperie y sufren, por lo tanto, altas agresiones mecánicas y químicas. Las causas de los deterioros más habituales se resumen en dos factores que influyen negativamente a las construcciones en exteriores; tales como la presencia de agua y/o humedad y las agresiones térmicas producidas por los grandes cambios de temperatura y presencia de helada.

INSTALLATION INSTRUCTIONS
OUTDOOR CERAMIC TILES

VENIS®



1- When installing tiles, it is extremely important that you choose suitable tools and instruments (notched trowel, rubber mallet, tile spacers, rubber trowel, and sponge for optimum results when grouting).

2- It is essential that you design and create suitable drainage slopes to avoid stagnation problems and prevent the build-up of surface water.

3- Make sure that the ground is properly waterproofed to prevent ground moisture from filtering through and to protect against the formation of bloom, moss, etc.

4- The substrate must be compact throughout in terms of thickness and surface finish, and any parts that are brittle or that could become easily detached should be removed. The substrate must also be free of dust, fat, or any other substances that could interfere with adhesion. Finally, make sure that the surface is completely even. All drainage slopes that you have previously created must be maintained when preparing the substrate.

5- The installation substrate must be stable in terms of dimension and structure, and sufficient time left for drying and setting shrinkage to occur. We recommend leaving one week for each centimetre of adhesive applied. If the surface needs to be used sooner, you might consider using a quick-setting compound.

6- Correctly plan the layout of the area to be tiled in advance. When planning the layout, decide where to place perimeter and intermediate expansion joints, maintain structural joints, and do not install any tiles on these to prevent any breakage or cracking after installation.



7- In outdoor areas prone to frost, the crack must be covered well and y class C2 cement-based adhesives as per European standard EN 12004 (Adhesives for Ceramic Tiles) to install outdoor ceramic tiles. Follow the manufacturer's instructions at all times to enjoy the full benefits offered by the adhesive's properties.


8- Apply all adhesives with a notched trowel using the thin-bed method. Make sure that the size of your trowel is suited to the size of the tiles you are installing. For outdoor or large-format tiles, always use the floating and buttering method, i.e. spread the adhesive over both the substrate and the underside of the tile.

9- Ensure that you seal tile joints properly by using a grouting mortar suited to outdoor use (Class CG2 cement-based grouting mortars as per EN 13888 - Grouting Material for Ceramic Tiles). For applications requiring greater elasticity, adhesion, and mechanical resistance, we recommend mixing your cement-based mortar with a special latex additive.

10- The correct sealing of joints is a very important part of the tiling process. Outdoor tiles should never be butted together. A joint of a least 5 mm should be left between tiles although this can be increased in areas subject to sharp temperature changes. Make sure that all joints are clean before grouting them.

11- Make sure that you follow the manufacturer's instructions when applying the grouting material. If you are using anti-slip tiles or a latex-based grout, make sure you clean away all traces of grout before it has time to dry.

12- In all cases, consider the creation of perimeter joints. These should be created at all transitions between floor tiles and vertical elements such as walls, pillars, foundation blocks, or other types of flooring. Perimeter joints should have a minimum width of 8 mm.



13- The width and depth of all floor structural joints must be strictly observed. Movement joints are critical to protecting ceramic tiles against damage caused by movements – both normal building movements and movements caused by changes in temperature, moisture, etc.

14- When filling movement joints, do not use absorbent, closed-cell, high-compression, or temperature-resistant grouting materials. Seal joints with a highly elastic, waterproof material that is suited to the width of the joint. This sealant must also offer sufficient mechanical and thermal resistance.

15- Intermediate expansion joints must be created in areas measuring between 9 and 25 m². These joints should form a square with each side measuring no more than 5 m. A joint width of at least 8 mm should be left although this

16- Porcelain tiles should always be used in outdoor areas prone to frost (these tiles have a water-absorption rate of under 0.5%). Do not allow water to accumulate in ungrouted joints during frost periods as freezing-thawing cycles could damage the tiles. When installing steps, strictly follow all instructions provided by VENIS.

17- You can increase safety levels in wet areas where there is a risk of slippage by choosing a tile with anti-slip properties. Bear in mind, however, that these tiles are more difficult to clean (they are more susceptible to the build-up of dirt, and dirt, in general, tends to be more difficult to remove).

18- When finished tiling, make sure that you remove all traces of grout and adhesive promptly as the longer that these are in contact with the tiled surface, the more difficult they are to remove. Do not use cleaning agents containing fluorhydric acid or any other aggressive materials.

Ceramic tiles are generally exposed to inclement weather, and as such, are subject to considerable mechanical and chemical aggressions. Damage is most frequently caused by two factors, which are generally unkind to outdoor constructions: the presence of water and/or moisture and thermal aggressions caused by sharp changes in temperature and freezing cycles. Porcelain tiles should always be used in these cases to avoid these problems.

INSTRUCCIONES PARA LA COLOCACIÓN

INSTALLATION INSTRUCTIONS

REVESTIMIENTO WALL TILES CRYSTAL

- ATENCIÓN:
- Dado su acabado cristalino, adoptar las mismas precauciones que el vidrio para su conservación.
- ADVERTENCIAS PARA LA COLOCACIÓN:
- Recomendamos rejuntar únicamente con Colorstuk Special (Butech), disponible en todos los colores: white, vanilla, acid, graphite, dark, moka y cherry.
 - Repasar las juntas con un trapo seco, para evitar que la presencia de humedad superficial produzca cambios de tono a lo largo de la junta.
 - Limpiar con una esponja fina ligeramente humedecida en sentido diagonal a la trama de juntas.
 - No mezclar con agua sucia o salobre.
 - No utilizar en el rejuntado utensilios que puedan rallar el esmalte de las baldosas.
 - No dejar endurecer el mortero en la superficie de la baldosa.
 - Extender la mínima cantidad posible encima de la baldosa, para posteriormente facilitar la limpieza.
 - Después del rellenado de las juntas se desaconseja espolvorear.
 - Realizar siempre una prueba previa que garantice la aplicación, antes de extender a toda la superficie.
 - Evitar productos abrasivos para su limpieza.

WARNING:

- In view of its crystalline finish, adopt the same precautions as for glass for its conservation.

- WARNINGS WHEN PLACING:
- We would recommend you should only grout using Colorstuk Special (Butech), available in all colours: white, vanilla, acid, graphite, dark, moka and cherry.
 - Wipe the joints with a dry cloth, to remove any surface dampness which causes changes in tone along the joint.
 - Clean with a slightly damp, fine sponge diagonally to the grain of the joints.
 - Do not mix with dirty or salty water.
 - Do not use utensils on the grouting which may grate the enamel of the floor tiles.
 - Do not let the mortar harden on the surface of the floor tile.
 - Spread as little as possible above the floor tile to subsequently facilitate cleaning.
 - After filling the joints, sprinkling is not recommended.
 - Always carry out a prior test on the application before spreading throughout the surface.
 - Avoid using abrasive products for cleaning.

INSTRUCCIONES PARA LA COLOCACIÓN

INSTALLATION INSTRUCTIONS

VENIS®

REVESTIMIENTO WALL TILES ACE - DECO FILO - ONA - PEARLS - HILLS - SEA - DIAMOND - STREET

- IMPORTANTE:
- Debido a su diseño, estos modelos tienen una posición de colocación única.

ADVERTENCIAS PARA LA COLOCACIÓN:


↗ ↗ Ver la parte trasera de las piezas para su correcta colocación. Colocar las piezas de forma que las flechas apunten siempre en la misma dirección.

IMPORTANT:

- Due to the pattern of these models, all the tiles must be laid facing the same way.

WARNINGS WHEN PLACING:

↗ ↗ To ensure correct installation, always lay the tiles with the arrows on the back facing in the same direction.




INSTRUCCIONES PARA LA COLOCACIÓN

INSTALLATION INSTRUCTIONS

MOSAICOS MOSAICS

MAUI - MINIMOSAIC - SIDNEY - TAHITÍ



1, 2- Para el remate del suelo, techo y de las esquinas, se debe de cortar las baldosas, creando el lateral recto que elimina los lados irregulares, en los modelos Maui y Tahití.


3, 4- Como Material de agarre el adhesivo fr-one en capa fina. fr-one de menor retracción.

5, 6- Excepcionalmente para estos modelos, se recomienda la colocación a testa y en vertical.

1, 2- For the finishing touch of the floor, ceiling and corners, tiles must be cut, creating a straight side by removing the irregular sides in models Maui and Tahiti.

3, 4- As fixing material, adhesive fr-One in thin set. fr-One with the minor retraction.

5, 6- As an exception, we recommend these models to be fixed without Joint and vertically.



7, 8- Para conseguir una acabado óptimo, se debe de hacer servir en todas las filas, de un regle para comprobar la horizontalidad de las baldosas y de un plomo para la verticalidad.


9- Respetar el tiempo de secado del material de agarre, antes de rejuntar.

10- La junta recomendada es epotech aqua de Butech.

7, 8- For an optimal result, a spirit level must be used in all rows to check the horizontality of tiles and a plumb line for verticality.

9- Fixing material must be let to dry before joints are filled.

10- The recommended Joint is epotech aqua from Butech.



13, 14- Este tipo de junta, una vez abierto el envase, debe de ser empleado su contenido en la misma sesión, antes de que endurezca de forma irreversible. Para el rejuntado utilizar una llana de goma dura.

15- Para eliminar los restos de junta tras su aplicación, se debe de emplear una esponja especial epoxi de Butech, humedecida en agua limpia y guantes de goma.

16- Detalle de acabado final, donde se disimulan las juntas.

17, 18- Si al día siguiente del rejuntado, se aprecia algún restos de junta se debe de limpiar mediante una disolución hidroalcohólica (alcohol al 25% en volumen, ejemplo: 25 ml alcohol y 75 ml de agua) y una bayeta limpia.

17, 18- If the day after grouting there are rests of grouting material, they must be cleaned with hidroalcoholic dissolution (alcohol in volume 25%. Example: 25 ml alcohol and 75 ml of water) and a cleaning cloth.

16- Detail of fixed material, where joints are concealed.

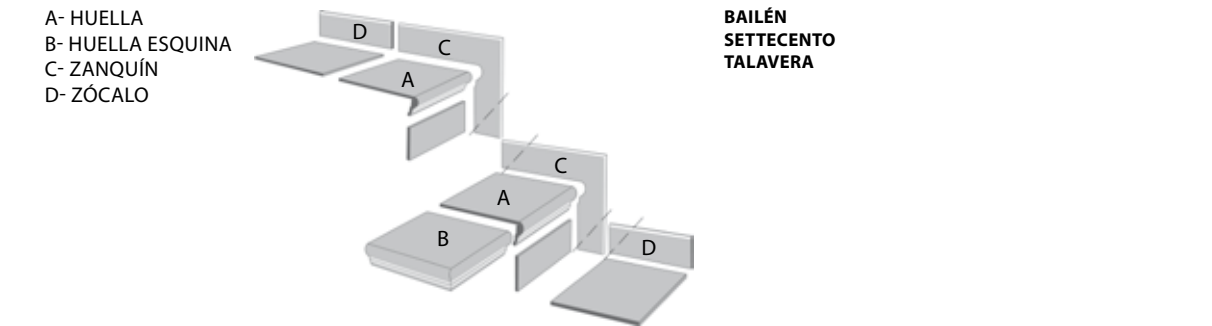
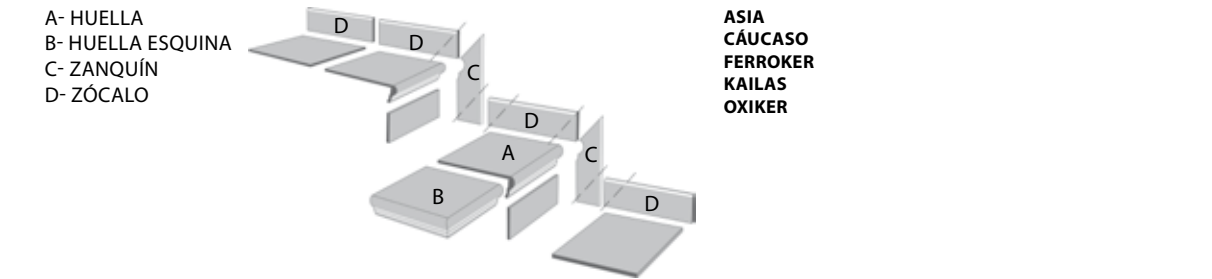
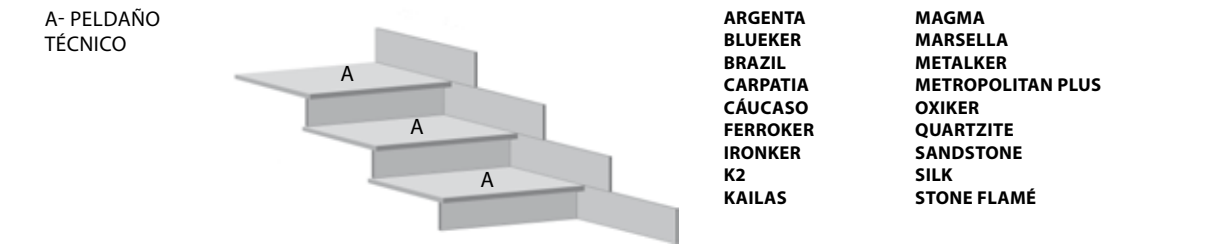
INSTRUCCIONES PARA LA COLOCACIÓN

INSTALLATION INSTRUCTIONS

ESCALERAS STAIRS

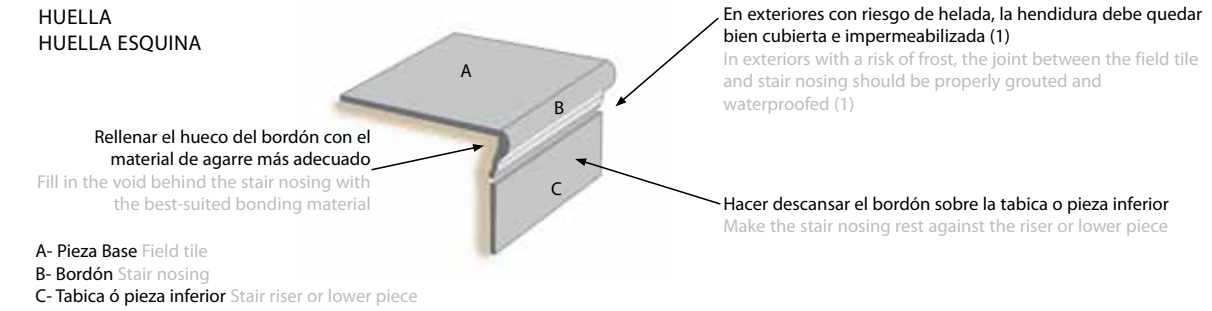
PIEZAS ESPECIALES PARA ESCALERAS

SPECIAL PIECES FOR STAIRS



COLOCACIÓN DE PELDAÑOS

STEP-TILE INSTALLATION



(1) Mientras la hendidura no esté impermeabilizada, las acumulaciones de agua, en caso de temperaturas bajas, podrían producir rotura o despegado del bordón como consecuencia de las tensiones por el cambio de fase agua-hielo.

(1) If the joint between the field tile and the stair nosing is not waterproofed, the combination of accumulated water and low temperatures may cause the stair nosing to become damaged or detached due to the stresses from freeze-thaw cycles.

ATENCIÓN: LOS PELDAÑOS NO DEBEN SER DESEMBALADOS HASTA EL MOMENTO DE LA COLOCACIÓN, MANTENERLOS CON EL CORCHO SEPARADOR

WARNING: STEP TILES SHOULD NOT BE UNPACKAGED UNTIL THEY ARE READY TO BE INSTALLED. KEEP THEM WITH THE CORK SEPARATOR IN PLACE

ISO 9001*



ISO 14001



16G
17G



* APROBADA RENOVACIÓN HASTA / RENEWAL APPROVED UNTIL 21.11.2014

DISTRIBUIDORES DISTRIBUTORS

PAÍS COUNTRY - CIUDAD CITY - DISTRIBUIDOR DISTRIBUTOR - TELÉFONO PHONE - E-MAIL

ALBANIA

TIRANA - ALBA CERAMICA - 682 029 356 - albaceramica@yahoo.es

ANTILLAS FRANCESAS

LAMENTIN, MARTINIQUE - SN DESIGN DECO - 595 42 2959 - designdeco.mq@orange.fr

ARGENTINA

BUENOS AIRES NESTOR MACAGNO - 11 4776 3008 - nestor.macagno@gmail.com

BUENOS AIRES - BARUGEL AZULAY - 11 4704 1500 - jjmolina@barugelazulay.com.ar

MAR DE PLATA - I.M.E.P.H.O. - 223 4813827 - compras@imepho.com.ar

MENDOZA VICTOR - JOSE GULLO - 261 4314200 - victorgullo@infovia.com.ar

ROSARIO - BALCARCE 54 - 03404264426 - consultas@balcarce54.com

ARMENIA

YERAVAN - BOMOND - (10) 55 08 99 - bomond@bomond.am

AUSTRALIA

ADELAIDE - FRANK MANTOVAN (AUSTRALIAN PORCELANOSA GROUP REPRESENTATIVE) -

412604055 - frank@australianoffice.com.au

LAUNCESTON - ROSSETO TILES - (+61) 363266003 - peter@rosseto.com.au

HOBART - ROSSETO TILES - (+61) 362312931 - adminhobart@rosseto.com.au

ADELAIDE - ITALIA CERAMICS - 08 8336 2366 - stefi@italiaceramics.com.au

BRISBANE - ACE STONE+TILE - 75493334 - info@acestone.com.au

SYDNEY - EARP BROS - 294103222 - ebw@earp.com.au

MELBOURNE - EARP BROS - 393288598 - andrewg@earp.com.au

PERTH - CERAMO BY MST - 894451777 - info@ceramo.com.au

PERTH - TREND CERAMICS - 894451466 - trend@trendceramics.com.au

NEWCASTLE - EARP BROS - 249625500 - ebw@earp.com.au

SUNSHINE COAST - ACE STONE - 754933344 - info@acestone.com.au

AUSTRIA

LINZ - BEINKOFER FLIESEN - UND SANITÄRZENTRUM - 0 73265525520 - schauraum.linz@beinkofer.at

GRAZ - TENNE IMPORT-EXPORT HANDELS GM - 0 316262524 - nicole.czettl@tenne.at

AZERBAIJAN

BAKU - AKSESUAR INSAAT - (12) 596 25 48 - akseuar@akseuar.az

BAKU - KONSTRUMAT - (12) 510 22 22 - info@alfa-construction.com

BAHREIN

MANAMA - ELAMES TRD. & CONT. - 36050221 - import@behzad-group.com

BELARUS

MINSK - UNDERGROUND - (172) 17 87 85 - underby@open.by

BELGIUM

HEIST-OP-DEN-BERG - PGB CERAMICA BVBA - 015 25 33 66 - info@porcelanosa.be

BERMUDAS

HAMILTON - PEMBROKE TILE+STONE CO. LTD. - 441 292 8453 - info@pts.bm

BOSNIA AND HERZEGOVINA

BANJA LUKA - LUK D.O.O. - 033 665600 - www.bagno.ba

SARAJEVO - LUK D.O.O. - 033 665 600 - www.bagno.ba

SARAJEVO - BANT D.O.O. - 033 627 181 - www.bant.ba

CITLUK - BROTIS D.O.O. - 036 650 960 - www.brotis.eu

BRASIL

RONDINHA-CAMPO LARGO-PARANÁ - PORCEBRAS - 41 3392 1500 - porcelanosa@porcelanosabrasil.com.br

SAO PAULO - TELHANORTE CONCEITO - 11 21399650 - sandra.sokolovski@saint-gobain.com

BULGARIA

SOFIA - NIKMAR 61 ltd - 888 143 313 - nikmar-61@nikmar-bg.com

SOFIA - NIKMAR 61 ltd - 2 868 93 95 - nikmar-61@nikmar-bg.com

BLAGOEVGRAD - NIKMAR 61 ltd - 885 009 959 - nikmar-61@nikmar-bg.com

SANDANSKI - NIKMAR 61 ltd - 888 277 287 - nikmar-61@nikmar-bg.com

BURGAS - NIKMAR 61 ltd - 885 954 000 - nikmar-61@nikmar-bg.com

PETRICH - NIKMAR 61 ltd - 745 60006 - nikmar-61@nikmar-bg.com

CAMBODIA

PHNOM PENH - UY HOUT MODERN CERAMIC TILES - (+855) 23 210658

CANADA

VANCOUVER - FONTILE - 604 683 9358 - info@fontile.com

MONTREAL / TORONTO - PORCELANOSA OFFICE - 416 602 2467 - info@porcelanosa-usa.com

CHILE

SANTIAGO - ATIKA - 2488 3000 - a.hadweh@atika.cl

CHINA

BEIJING - OUBO RUIDE BUILDING MATERIALS CO., LTD - 010-6772 8772

DALIAN - JING GONG BUILDING MATERIALS SPECIALITY SHOP - 0411-8230 3138

FUZHOU - YI JIA BUILDING MATERIAL BUSINESS - 0591-87144372

GUANGZHOU - EURO BUILDING MATERIAL SUPPLIES LTD - 020-22008080

HANGZHOU - SANRONG MATERIAL SUPPLIES LTD - 0571-86085805

HARBIN - GUANG XIA SANITARYWARES COMPANY - 0451-87806637

SHANGHAI MEIKAILONG - EURO BUILDING MATERIAL SUPPLIES LTD - 021-32510621

SHANGHAI XIYINGMEN - EURO BUILDING MATERIAL SUPPLIES LTD - 021-64682083

TIANJIN - JIA ZHIYUN BUILDING MATERIAL SUPPLIES LTD - 022-88279653

TAIZHOU - MINGDU SHUIJIA BUILDING MATERIALS CO., LTD - 0576-81891333

CHENGDU - WEI MEI BUILDING MATERIAL CO., LTD - 028-61559266

CHANGCHUNG - MEILEY VILLA - 0431-84515198

WUHAN - HIN LI TIN BUILDING MATERIAL CO., LTD - 027-83568709

COLOMBIA

CALI - DECORCERAMICA - 449 0703 / 04 - ag@decorceramica.com

BARANQUILLA - DIMCE - 300 6208 - colombia@jlbaarquitectura.es

COSTA RICA

SANTA ANA - EXPOCERAMICA ACABADOS - 2034969 - rarroyo@expoceramicacr.com

CROATIA

ZAGREB - CREDO CENTAR D.O.O. - 01 343 69 68 - darko@credo-centar.hr

DUBROVNIK - OTP DUBROVNIK - 020 412 478 - jelena.mijatovic@otp-dubrovnik.hr

POREC - SPINA D.O.O. - 052 434 005 - a.brajkovic@spina.hr

ZAGREB - SPINA D.O.O. - 01 349 2552 - ebarisic@spina.hr

VARAZDIN - SPINA D.O.O. - 042 303 707 - k.kocet@spina.hr

RUEKA - SPINA D.O.O. - 051 741 300 - bmarsanic@spina.hr

PULA - SPINA D.O.O. - 052 219 002 - n.maksimovic@spina.hr

DUGOPOLJE - SPINA D.O.O. - 021 668 980 - jmrcela@spina-xxl.hr

SPLIT - CREDO CENTAR D.O.O. Showroom More - +385 21 476 333 - more@credo-centar.hr

CYPRUS

LIMASSOL - E.K.A. - 25 85 44 44 - info@eka.com.cy

CZECH REPUBLIC

PRAHA - LOS KACHLOS - 0572 556 652 - jirka@loskachlos.cz

PRAHA - BANOS TOP - 0608 383 909 - info@porcelanosagupo.cz

UHERSKE HRADISTE - LOS KACHLOS - 0602565683 - www.loskachlos.cz

DENMARK

GLOSTRUP - MOSAIKHJØRNET A/S - 43 63 39 00 - JDO@mosaikhjornet.dk

AARHUS/BRABAND - FLISEGALLERIET HESSELDAHL - 4587696222 - info@flisegalleriet.dk

ODENSE - DANESP FLISE KOMPAGNIET A.P.S. - 66 17 32 21 - roberto@danesp.dk

ECUADOR

QUITO - TERRAZOS DE LOS ANDES - 2 241 2284 - terrazos@marmol-granito.com

EGYPT

EL-GIZA - MAHGOUB TRADING & IMPORTING - 5712565 - inohamed@mahgoub-eg.com

ESTONIA

TALLINN - PLAADIPUNKT - (6) 50 07 20 - plaadipunkt@plaadipunkt.ee

FINLAND

VANTAA-HELSINKI - LAATTAPISTE OY - 9 87 80 31 - uffe@laattapiste.fi

FRANCE

MONTIGNY - PORCELANOSA PARIS IDF - 0139311979 - fgomes@porcelanosa.fr

COIGNIERES - PORCELANOSA PARIS IDF - 0130491280 - fgomes@porcelanosa.fr

ARCUEIL - PORCELANOSA PARIS IDF - 0149121257 - fgomes@porcelanosa.fr

MELUN - PORCELANOSA PARIS IDF - 0160565747 - fgomes@porcelanosa.fr

TIGERY - PORCELANOSA PARIS IDF - 0169904900 - fgomes@porcelanosa.fr

ROUEN-SAINT ETIENNE DU ROUVARY - PORCELANOSA PARIS IDF - 235650665 - rouen@porcelanosa.fr

OLIVET - PORCELANOSA PARIS IDF - 0238496961 - olivet@porcelanosa.fr

STRASBOURG - PORCELANOSA LORCERAM - 0388209212 - achats@lorceram.porcelanosa.fr

MULHOUSE - PORCELANOSA LORCERAM - 0389570260 - wittenheim@lorceram.porcelanosa.fr

DUON - PORCELANOSA EUROCERAMIQUE - 0380588701 - tduprat@euroceramique.porcelanosa.fr

BESANÇON - PORCELANOSA EUROCERAMIQUE - 0381416363 - tduprat@euroceramique.porcelanosa.fr

LYON - PORCELANOSA EUROCERAMIQUE - 0478668151 - tduprat@euroceramique.porcelanosa.fr

ISSOIRE - ROUCHY - 0473890289 - issoire@rouchy.fr

CLERMONT-FERRAND - ROUCHY - 0473987070 - clermont@rouchy.fr

CUSSET - ROUCHY - 0470980963 - cusset@rouchy.fr

YSEURE - ROUCHY - 0470209949 - yseure@wanadoo.fr

AURILLAC - ROUCHY - 0471638282 - aurillac@rouchy.fr

ONET-LE-CHATEAU - ROUCHY - 0565678787 - onet@rouchy.fr

BRIVE-CHARNESAC - ROUCHY - 0471048090

MONTLUÇON - ROUCHY - 0470646464

AUBAGNE - PORCELANOSA AZURCERAMIQUE - 0442844620 -

lepostellec@azurceramique.porcelanosa.fr

PLAN DE CHAMPAGNE - PORCELANOSA AZURCERAMIQUE - 0442466120 -

lepostellec@azurceramique.porcelanosa.fr

MONTPELLIER - PORCELANOSA SOCAMED - 0467503600 - achats@socamed.porcelanosa.fr

NIMES - PORCELANOSA SOCAMED - 0467503600 - fnicolle@socamed.porcelanosa.fr

MERIGNAC - PORCELANOSA CERADIS - 0556124848 - achats@ceradis.porcelanosa.fr

NANTES - PORCELANOSA OUEST - 0228073930 - orvault@sodifrance.porcelanosa.fr

LA BAULE - PORCELANOSA OUEST - 0240607273 - labaule@ouest.porcelanosa.fr

VANNES - PORCELANOSA OUEST - 0297460292 - vannes@ouest.porcelanosa.fr

ANGERS - PORCELANSOA OUEST - 0241738100 - angers@ouest.porcelanosa.fr

LA ROCHE S'YON - PORCELANOSA OUEST - 0251241217 - laroche@ouest.porcelanosa.fr

LE MANS - PORCELANOSA OUEST - 0243236520 - lemans@ouest.porcelanosa.fr

BREST - PORCELANOSA OUEST - 0298025100 - brest@ouest.porcelanosa.fr

LORIENT - PORCELANOSA OUEST - 0297875000 - lorient@ouest.porcelanosa.fr

RENNES - PORCELANOSA OUEST - 0223200808 - rennes@ouest.porcelanosa.fr

POITIERS - PORCELANOSA OUEST - 0549119787 - poitiers@ouest.porcelanosa.fr

CAEN - PORCELANOSA OUEST - 0231820000 - caen@ouest.porcelanosa.fr

TOURS - PORCELANOSA OUEST - 0247808787 - tours@ouest.porcelanosa.fr

LILLE - PORCELANOSA CESANOR - 0320340340 - edevin@cesanor.porcelanosa.fr

BASTIA - ART ET STYLES - 0495589898 - info@artetstyles.com

AJACCIO - ART ET STYLES - 0495221999 - commercial6@artetstyles.com

GEORGIA

TBILISI - LUXOR - (32) 38 88 98 - david@luxor.ge

GERMANY

AACHEN - SCHMIDT RUDERSDORF WUERSELEN - 0 2405413850 - info@schmidt-rudersdorf.de

AALEN - TAXIS ESSINGEN - 0 736592230 - aalen@taxis.de

ACHIM - W. LINNENBECKER - 0 4202521947 - j.gladewitz@linnenbecker.de

ALZEY - J.N KOEBIG - 0 6731488600 - alzey@koebig.de

ASCHAFFENBURG - KALKWERKE - 0 6021360162 - schaeffer@kalkwerke.com

BAD SALZUFLEN - W. LINNENBECKER GmbH - 0 52225301221 - e.janott@linnenbecker.de

BERGISCH GLADBACH - SCHMIDT RUDERSDORF - 0 2204400758 - info@schmidt-rudersdorf.de

BERLIN - W. LINNENBECKER BERLIN - 0 3075688728 - b.sauer@linnenbecker.de

BERLIN - FLIESENPARADIES GLAESKE+SEFZIG - 0 306507370 - info@fliesenparadies-berlin.de

BOFFZEN - HERMANN BACH GmbH & Co.KG - 0 5271955251 - vertrieb.bo@bach.handel.de

BONN - SCHMIDT RUDERSDORF BONN - 0 228559160 - info@schmidt-rudersdorf.de

BOTTROP - W. LINNENBECKER GmbH&Co.KG - 0 2041795813 - g.luedemann@linnenbecker.de

BRUCHSAL - TAXIS BRUCHSAL - 0 725180050 - bruchsal@taxis.de

BURGSTÄDT - FLIESEN THOMAS - Fliesengrosshandel - 0 37 24 1856 0 - burgstaedt@fliesen-thomas.eu

CRAILSHEIM - TAXIS CRAILSHEIM - 0 7951301143 - crailsheim@taxis.de

DORTMUND - W. LINNENBECKER GmbH Co.KG - 0 23156209022 - jjoppien@linnenbecker.de

EISENBERG / PFALZ - J.N. KOEBIG - 0 63511450 - eisenberg@koebig.de

ELTERLEIN - FLIESENHAUS MULLER - 0 37349 7305 - info@fliesenhaus-mueller.de

ERFURT - FLIESENZENTRUM ERFURT - 0 3614270720

ERKRATH - W. LINNENBECKER GmbH - 0 2119250319 - rbrocknerhoff@linnenbecker.de

FRANKFURT / MAIN - J.N. KOEBIG - Haus der Fliesen - 0 694050036 - frankfurt@koebig.de

FREIBURG / BREISGAU - GÖTZ & MORIZ GmbH - 0 76149770 - info@goetzmoriz.de

FULDA - OSWALD KERAMIK UND STEIN GmbH - 0 661941510 - info@keramikundstein-fulda.de

GERA - BAUZENTRUM LÖFFLER - 0 3654430700 - info@bauzentrum-loeffler.de

GÖRLITZ - FLIESEN-PEDERSEN - 0 3581402809 - fliesen.pedersen@t-online.de

GREIZ - BAUZENTRUM LÖFFLER - 0 3661705010 - info@bauzentrum-loeffler.de

KEHL / RHEIN - TAXIS KEHL - 0 785193830 - kehl@taxis.de

KOBLENZ - J.N. KOEBIG - 0 261981690 - koblenz@koebig.de

KRANICHFELD - MÜHL 24 - 0 36450330 - Fliesen.Kranichfeld@muehl24.net

LAUBACH - FREIENSEEN - MICHAEL HOFFMAN - 0 16090892299 - porcelanosamh@t-online.de

LEVERKUSEN - SCHMIDT-RUDERSDORF - 0 2148681310 - info@schmidt-rudersdorf.de

LÖBNITZ - SACHSENKERAM - 0 342087400 - info@sachsenkeram.de

LÖRRACH - GÖTZ & MORIZ GmbH - 0 76214007152 - info@goetzmoriz.de

LÜBECK - HEINRICH'S FLIESENMARKT - 0 4518966693 - neugebauer@heinrichs-fliesenmarkt.de

MAINZ - J.N KOEBIG - 0 6131694245 - Sonja.Klag@KOEBIG.de

MESCHUDE - W.LINNENBECKER GmbH & Co. KG - 0 2919528221 - m.buennner@linnenbecker.de

MÜNCHEN - CERAMICAS OHG - 0 893182800 - teilhauer@porcelanosa.com

MÜNSTER - W.LINNENBECKER GmbH & Co. KG -0 2519791221 - dsteinebel@linnenbecker.de

>>>>>

NORDHAUSEN - HERMANN BACH GmbH & Co.KG - 0 3631633126 - vertrieb.ndh@bach.handel.de

NÜRNBERG - HEINRICH CHRIST GmbH&Co.KG - 0 911643180 - Rath@Fliesenhaus-Christ.de

PLAUEN - MATTHIAS SCHUH - 0 3741203881 - info@handelsvertretung-schuh.de

POTSDAM OT FAHRLAND - KERANA Keramik und Natursteinhandel - 03320854716 - mario.rohde@kerana.de

RADEBEUL - FLIESEN EHRLICH - 0 3518931410 - Dierk.Ruscher@fliesen-ehrich.de

REUTLINGEN - TAXIS REUTLINGEN - 0 7121988419 - reutlingen@taxis.de

RONNENBERG / EMPELDE - W.LINNENBECKER GmbH & Co. KG - 0 5114389036 - a.kokott@linnenbecker.de

SCHRAMBER

DISTRIBUIDORES DISTRIBUTORS

PAÍS COUNTRY - CIUDAD CITY - DISTRIBUIDOR DISTRIBUTOR - TELÉFONO PHONE - E-MAIL

JORDAN

AMMAN - AYMAN ABDALLAT & PARTNER CO - 5672376 - abdallat@go.com.jo

KAZAKHSTAN

ALMATY - STOCK - (727) 275 50 36 - tile@alnet.kz

ASTANA - TIMEY NS - (3172) 23 06 54 -td_dos@nursat.kz

KYRGYZ REPUBLIC

BISHKEK - KERAMIN KYRGYZYA - (312) 51 05 05 - salon_keramin@mail.ru

KOREA

SEOUL - T&S TRADING - 2516-3123 - jonghee@duomokorea.com

KOSOVO

PRISHTINA - NPT KERASAN - 044 507 099 - valton@kerasan.net

KUWAIT

SAFAT - HASSAN ABUL CO - 2624466 - info@hassan-abul.com

LATVIA

RIGA - TORMANIS UN PARTNERI - (7) 84 45 11 - info@tormans.lv

RIGA - GALERIJA VANNAS - (6) 737 67 80 - vannas@vannas.lv

LEBANON

BEIRUT - ANTOINE EL HAGE - 3622314 - antoinealfredelhage@hotmail.com

LIBYA

BENGHAZI - BEN ALI SHOWROOM - 612220618 - benalico2002@yahoo.com

LITHUANIA

KAUNAS - IRIS - (37) 40 99 70 - iris@iris.lt

VILNIUS - IRIS - (5) 213 66 67 - iris@iris.lt

VILNIUS - OGRINDA - (5) 260 78 54 - oksana@ogrinda.lt

MALAYSIA

KUALA LUMPUR - APEX CERAMIC CITY - +603 4043 8333 - apexhq@apexceramicscity.com

MALTA

BIRKIRKARA - ROGER SATARIANO AND SON LTD. - 21 49 21 49 - info@satariano.com

MAURITIUS

PORT LOUIS - LISING&CO LTD - 2302424148 - lising@intnet.mu

MEXICO

MEXICO D.F. - PORCELANOSA MEXICO S.A. DE C.V. - 55 26200186 -

oficinas@porcelanosamexico.com

MOLDAVIA

CHISINAU - DALIA - (22) 23 27 51 - dalia@starnet.md

MONTENEGRO

BAR - VIP HOMES Polje bb - 00382 30 304 100 - viphomes@t-com.me

MOROCCO

CASABLANCA - SANITAIRE 2000 - 2363202 - karimbentahar@sanitaire2000.com

RABAT - SANIEXPO - 7280074/75 - karimbentahar@sanitaire2000.com

RABAT - AR'CHIC RABAT - 7792197/98 - karimbentahar@sanitaire2000.com

MARRAKECH - SANITAIRE AMINE - 4302929 - karimbentahar@sanitaire2000.com

MARRAKECH - AR'CHIC MARRAKECH - 4302927 - karimbentahar@sanitaire2000.com

TANGER - ETS TAHIRI - 93733373 - karimbentahar@sanitaire2000.com

NEDERLANDS

VENLO - PGN CERAMICA B.V. - 0032 015 25 33 66 - info@porcelanosa.nl

NEW ZEALAND

ADELAIDE - FRANK MANTOVAN (NEW ZEALAND PORCELANOSA GROUP

REPRESENTATIVE) - 61412604055 - frank@australianoffice.com.au

AUCKLAND - JACOBSEN CREATIVE SURFACES - 95241475 - info@jcs.co.nz

WELLINGTON - JACOBSEN CREATIVE SURFACES - 95241475 - info@jcs.nez

CHRISTCHURCH - JACOBSEN CREATIVE SURFACES - 95241475 - info@jcs.nez

NORWAY

BERGEN - NORFLIS VEST - +47 55948260 - anne.lise@norflis.no

FAGFLIS - www.fagflis.no

PAKISTAN

LAHORE - ABN ENTERPRISES - 573 3481 - dw-lhr@cyber.net.pk

PANAMA

PANAMÁ - SPAZIO - 214 3756 / 57 - spaziopanama@aol.com

PERU

LIMA - ARQ-STUDIO - 435 5729 - gcanepa@arq-studio.com

PHILLIPPINES

MANILA - ACTIVE GLOBAL SOURCING - 9175258970 - arnold@vasia.com

MANILA - ADVENTURE - 9178352562 - almasant@info.com.ph

MANILA - CASA EUROPA - +632 5195818

POLAND

GDYNIA - MAX KOMFORT - 058 668 0399 - maxkomfort@neostrada.pl

BYALISTOK - AKCESS - 085 66 26 666 - plytki@akcess.com.pl

TYCHY - ADARI - 0322 322 155 - adari@adaro.com.pl

WARSZAWA - GALERIA VENIS - 0226 730 371 - bartycka@anicar.com.pl

KRAKOW - MAX FLIZ - 0122 907 121 - diana_w@op.pl

ZYWIEC - HANDLOWA DELFI - 0338616106 - delfi.ewa.lewieniec@neostrada.pl

LODZ - GRES - 0814 450 301 - gressj@neostrada.pl

RADOM - IMPERO BOCHENSKI - 048 385 1401 - camero@camero.pl

GLIWICE - SANIMEX - 0322 708 029 - robert@sanimex.com.pl

GORZOW - STEMAR - 0957 204 555 - sekretariat@stemar.pl

CZESTOCHOWA - FUGA - 034 368 29 44 - fuga@fuga.net.pl

TARNOBRZEG - ANDBUD - 015 823 0148 - plytki@and-bud.com.pl

JEJKOWICE - CERMAR 2 - 032 430 2204 - cermar2@o2.pl

POZNAN - STEMAR POZNAN - 616425802 - poznan@stemar.pl

WROCLAW - MAX FLIZ - 0784 980 809 - g.ilski@maxfliz-wnetrza.pl

TORUN - PH SERVITOR - PRIM - 659 71 28 wew. 5 - a.tomaszewska@servitor.pl

PORTUGAL

CHAVES - FLAVIGRES - Zona Industrial Chaves. T: +35 127 634 1102 - F: +35 127 634 1736

GUIA ALBUFEIRA (ALGARVE) - PORCELANOSA - Lanka Park II. Estrada Nacional, nº125 Norte Guia

T: +35 128 956 0362 - F: +35 128 956 0365

LISBOA - PORCELANOSA - Rua de S. Francisco, 786 - Lugar de Adroana. -

T. 00351 214 699 470 - F:00351 214 699 479

PORTO - PORCELANOSA - Rua Eng.Luis Delgado Dos Santos, nº76.

T: +35 122 616 6600 - F: +35 122 616 1959

WISEU - PORCELANOSA - Praça Paulo VI. Edificio Paulo VI.

T: +35 123 243 0440 - F: +35 123 243 0449

QATAR

DOHA - UNITED SUPPLIES CO - 4685277 - usc_qatar@qatar.net.qa

REP. DOMINICANA

SANTO DOMINGO - CARABELA - 809 544 2560 - giuliano.chizzolini@carabela.com.do

REP. MACEDONIA

SKOPJE - PORCA MAK D.O.O. - 022 463 390 - porcamak@yahoo.com

REUNION

SAINT-DENIS - GROUPE RAVATE - 262904040

SANT-PIERRE - GROUPE RAVATE - 262961517

ROMANIA

BUCHAREST - WELLNEX HIDROTECH S.R.L. - 021 256 35 04 - mariana.brezeanu@deltadr.ro

BUCHAREST - GLAMOUR DESIGN - 0321 2293210 - cristina.ferent@diseno.ro

ORADEA - MAISON DESIGN PORCELANOSA - 40 743507811 - maison.porcelanosa@gmail.com

RUSSIA

IRKUTSK - PIRAMIDA - (3952) 48 31 13 - irk_piramida@mail.ru

KALININGRAD - KERAMICA & KERAMOGRANIT - (4012) 370 460 - m-trading@inbox.ru

KRASNODAR - BOMOND - (8612) 34 10 75 - ceramictile@mail.ru

MAKHACHKALA - T.D. MODERN - (8722) 676 569 - moderneco@gmail.com

MOSKVA - ARTISAN - (495) 742 40 40 - artisanshop@mtu-net.ru

MOSKVA - KERAMIKA ELIT - (495) 724 18 18 - md@opt-plitka.com

MOSKVA - UNDERGROUND - (499) 253 69 32 -info@under-style.com

MOSKVA - ZODIAK - (495) 730 97 97 - intker@mail.ru

NOVOSIBIRSK - ARTLUX - (383) 208 00 04 - logist@artgrupp.ru

PYATIGORSK - BOMOND - (8793) 97 55 44 - bomond-kmv@mail.ru

KIROV - STROYDVOR POLATOVO - (8332) 69 15 02 - polatovo@mail.ru

ROSTOV NA DONU - BOMOND - (863) 266 50 34 - bomond-rd@donpac.ru

ST. PETERSBURG - DOM LAVERNA - (812) 331 27 27 - s.yelnikov@laverna.ru

ST. PETERSBURG - NOVUS - (812) 320 69 50 - denis@novusceramics.ru

ST. PETERSBURG - ZODIAK - (812) 994 79 49 - zccspb@gmail.com

SOCHI - BOMOND - (918) 346 27 27 - krasnodar@bomondceramica.ru

STAVROPOL - SALON VALENCIA - (8652) 29 81 81 - valencia@mail.stv.ru

SURGUT - DOM PLITKI TERRA - (3462) 37 92 13 - market@kovchegtm.ru

TYUMEN - DOM PLITKI TERRA - (3452) 41 09 61 - market@kovchegtm.ru

VLADIVOSTOK - DOM APEX - (4232) 30 06 88 - tyle@apexdv.ru

VOLGOGRAD - BOMOND - (8442) 944 709 - volgograd@bomondceramica.ru

SAUDI ARABIA

JEDDAH - MANART AL ANDALOS EST. - 26293402 - info@malandalos.com

SERBIA

BEOGRAD - CERAMIC BY PORCELANOSA D.O.O. - 011 334 3026 - porcel@esbb.rs

BEOGRAD - ART DECO - 062265333 - salon1@artdecodesign.co.rs

NOVI SAD - RACA KOMERC D.O.O. - 021 4720668 - sasa,petrovic@porcelanosagrupo.rs

SINGAPORE

SINGAPORE - RICE FIELDS - 62273456 - terrytan@rice-fields.com

SINGAPORE - FERNANDO MARTIN (SINGAPORE PORCELANOSA GROUP

REPRESENTATIVE) - 64621620 - fmartinbenito@gmail.com

SLOVENIA

MARIBOR - KEOR D.O.O. - 0248 05421 - nabava@sajama.si

SLOVAKIA

KOSICE - ELKEM SRO - 055 728 16 15 - objednavky@elkem.sk

BRATISLAVA - CERSA - 02 44442833 - obchod@cersa.sk

KOSICE - VODOARM SRO - 055 62 22 660 - luciabalogova@vodoarm.sk

SOUTH AFRICA

DURBAN - MAHARANI TILES CENTRE - 5777860 -

springfield@maharanitiles.com - umhlanga@maharanitiles.com

JOHANNESBURG - AFRIKANO TILE&DECOR - 8392333 - info@afrikano.com

SWEDEN

MÖLNDAL - KAKELPALATZET (Central) - (+46) (0) 317765051 - info@kakelpalatzet.se

BORAS - KAKELPALATZET AB - (+46) (0) 33226180

BROMMA - KAKELPALATZET AB - (+46) (0) 856487831

GÖTEBORG - KAKELPALATZET AB - (+46) (0) 31571478

KATRINEHOLM - KAKELPALATZET AB - (+46) (0) 15051740

NYKÖPING - KAKELPALATZET AB - (+46) (0) 155200999

UDDEVALLA - KAKELPALATZET AB - (+46) (0) 522645400

MALMÖ - ROJON KAKEL & INTERIOR AB - (+46) (0) 406858530 - ulrik.jonsson@rojon.se

SWITZERLAND

PURA - IVO SACCOMANNO - 0 796208590 - saccomanno@bluewin.ch

TAIWAN

KAOHSIUNG - NEW CENTURY - 73845135 - newcntry@ksts.seed.net.tw

TAIPEI - NEW CENTURY - 73845135 - newcentury@ksts.seed.net.tw

THAILAND

BANGKOK - BOONTHAVORN - 26931108 - daniel@boonthavorn.com

TUNEZ

LIFESTYLE - 71861551 - lifestyle@planet.tn

ETTAAMIR NEGOCE - 70939459 - choura.adnene@gmail.com

TURKEY

ISTANBUL - CHEMIMPEKS FANTASIA SERAMIK - 2757511 - info@fantasiaseramik.com

TURKMENISTAN

ASHKHABAD - AK TAY - (12) 22 62 53 - dovran@aktay-group.com

UAE

ABU DHABI - GALAXI TRADING - 971 2 6320333 - bassam@capitalinvestment.ae

UKRAINE

KYIV - AGROMAT - (044) 423 00 03 - agromat@agromat.kiev.ua

KYIV - CERAMIC FASHION - (044) 499 03 33 - info@ceramic-fashion.com.ua

LUTSK - T.D. AMIKO KERAMIKA - (0332) 78 70 07 - td_amiko@fk.lutsk.ua

LVIV - KERAMISTO - (32) 293 56 65 - keramisto@lv.ukrtel.net

DONETSK - T.D. DI-ART - (062) 387 22 22 - info@diart.dn.ua

DONETSK - CERAMIC FASHION - (062) 381 23 31 - cf@ukr.net

ODESSA - PORCELANOSA ODESSA - (482) 37 85 40 - porcelanosa.odessa@gmail.com

RIVNE - CERAMIC FASHION - (0362) 645 605 - cf_rivne@keramika.rv.ua

LUGANSK - CERAMIC FASHION - (0642) 93 24 13 - mirkeramiki@inbox.ru

KHARKOV - CERAMIC FASHION - (050) 402 63 00 - info@ceramic-fashion.com.ua

KHARKOV - EUROPA - (057) 732 57 37 - europeceramics@rambler.ru

UNITED KINGDOM

BIRMINGHAM - CTD KINGS NORTON - 01214 338787 - info@ctdtiles.co.uk

BRISTOL - PORCELANOSA WESTERN LTD. - 0117 9597151 - bristol@porcelanosa.co.uk

CARDIFF - PORCELANOSA WESTERN LTD. - 0292 0465166 - cardiff@porcelanosa.co.uk

CROYDON - PORCELANOSA SOUTH EAST LTD. - 08444 818953 - croydon@porcelanosa.co.uk

DONCASTER - PORCELANOSA YORKSHIRE LTD. - 0130 2304713 - doncaster@porcelanosa.co.uk

EDINBURGH - PORCELANOSA SCOTLAND LTD. - 0131 3353883 - edinburgh@porcelanosa.co.uk

EXETER - PORCELANOSA WESTERN LTD. - 0139 2215552 - exeter@porcelanosa.co.uk

FULHAM - PORCELANOSA SOUTH EAST LTD. - 08444 818952 - fulham@porcelanosa.co.uk

GLASGOW - PORCELANOSA SCOTLAND LTD. - 0141 5331000 - glasgow@porcelanosa.co.uk

GLASGOW - CTD GLASGOW - 0141 4252666 - info@ctdtiles.co.uk

JERSEY - PASTELLA CERAMICS - 1534 870167 - info@pastella.co.uk

KENLEY - CTD KENLEY - 0208 6683236 - info@ctdtiles.co.uk

LEEDS - PORCELANOS YORKSHIRE LTD. - 0113 2444223 - leeds@porcelanosa.co.uk

LONDON - PORCELANOSA SOUTH EAST LTD. - 08444 818959 - clerkenwell@porcelanosa.co.uk

LONDON - WORLD'S END TILES - 0207 8192100 - info@ctdtiles.co.uk

MANCHESTER - PORCELANOSA NORTH WEST LTD. - 0161 8173300 - manchester@porcelanosa.co.uk

MANCHESTER - CTD DENTON - 0161 3373050 - info@ctdtiles.co.uk

NEWCASTLE - PORCELANOSA SCOTLAND LTD. - 0191 2725224 - newcastle@porcelanosa.co.uk

NEWCASTLE - CTD NEWCASTLE - 0191 2769400 - info@ctdtiles.co.uk

NORWICH - PORCELANOSA SOUTH EAST LTD. - 0160 3789363 - norwich@porcelanosa.co.uk

NORWICH - CTD NORWICH - 0160 3775300 - info@ctdtiles.co.uk

NOTTINGHAM - PORCELANOSA MIDLANDS LTD. - 0115 9836500 - nottingham@porcelanosa.co.uk

PETERBOROUGH - PORCELANOSA SOUTH EAST LTD. - 0173 3325111 - peterborough@porcelanosa.co.uk

READING - PORCELANSOA SOUTH EAST LTD. - 08444 818954 - reading@porcelanosa.co.uk

SHEFFIELD - PORCELANOSA YORKSHIRE LTD. - 0114 2500108 - sheffield@porcelanosa.co.uk

SOLIHL

DISTRIBUIDORES DISTRIBUTORS

ESPAÑA - PORTUGAL - PRINCIPADO DE ANDORRA

ESPAÑA

A CORUÑA

A CORUÑA - SUMINISTROS VIA-MAR
Avda. Finisterre, 11. T: 981 279 431
BETANZOS - SUMINISTROS VIA-MAR
Avenida Fraga Iribarne, s/n. T: 981 772 190
FERROL - NEIRA & ORTEGAL S.L.
Carretera Catabois, 258. T: 981 326 532 - F: 981 324 951
ORTIGUEIRA - NEIRA & ORTEGAL S.L.
Carretera C-642 s/n, Cuiña. T: 981 400 880 - F: 981 400 883
SANTIAGO DE COMPOSTELA - PORCELANOSA
Rua Clara Campoamor, 13-15 (Montouto-Teo)
T: 981 509 270 - F: 981 819 334
SANTIAGO DE COMPOSTELA - PORCELANOSA GALICIA
General Pardiñas, 13-Bajo. T: 981 569 230
SANTIAGO DE COMPOSTELA - PORCELANOSA GALICIA
Pol. Comercial Costa Vella s/n. T: 981 530 901

ÁLAVA

VITORIA-GASTEIZ - JORGE FERNÁNDEZ ARABA
Los Herrán, 30. T: 945 254 755 - F: 945 259 668
VITORIA-GASTEIZ - JORGE FERNÁNDEZ ARABA
Poligono Jundiz. Paduleta, 53. T: 945 244 250 - F: 945 247 877

ALBACETE

ALBACETE - PORCELANOSA
Poligono Campollano, calle B, nº 3.
T: 967 243 658 - F: 967 193 465
VILLAROBLEDO - OLIVARES MATERIALES DE CONSTRUCCION
Avda. Reyes Católicos, 168. T: 967 138 105 - F: 967 138 023

ALICANTE

ALICANTE - PORCELANOSA
Pol. Las Atalayas, Parcela VI. Calle del Franco.
T: 965 109 561 - F: 965 106 965
ALTEA - PORCELANOSA
Bon Repós, s/n. Edificio Glorieta I. T: 965 841 507
BENISSA - HIJOS DE JUAN RIBES
Avda. de la Estación, 2. T: 965 730 419
CALPE - PORCELANOSA
Avenida Ejércitos Españoles, Edificio Apolo VII, Local 10.
T: 965 839 105
DENIA - LLACER INSTALACIONES Y SERVICIOS
Pedreguer 10-12. T: 965 781 635 - F: 965 789 821
ELCHE - PORCELANOSA
Ctra. Alicante, 2. T: 966 610 676 - F: 966 610 700
JAVEA - AZULEJOS JAVEA
C/Liverpool, 4. T: 965 791 036
LA NUCIA - ELDECO FLORENCIO CABALLERO
Carretera Benidorm-La Nucia, km 9. (Complejo Trópico).
T: 966 874 360
SAN JUAN - PORCELANOSA
Carretera Valencia, km 88. T: 965 656 200 - F: 965 655 644
TORREVIEJA - PORCELANOSA
Avda. Cortes Valencianas, 58 Esq. Crucero Baleares.
T: 966 708 445 - F: 965 718 722

ALMERÍA

ALMERIA - PORCELANOSA
Avenida Mediterráneo, 2º tramo. T: 950 143 567 - F: 950 142 067
EL EJIDO - PORCELANOSA
Ctra. N-340, km. 411. T: 950 483 285 - F: 950 486 500
VICAR - PORCELANOSA
Parque Comercial Viapark, Parcela 1. T: 950 325 575 - F: 950 338 651

ASTURIAS

OVIEDO - PORCELANOSA
Pol. Espíritu Santo. C/Dinamarca, s/n. T: 985 113 696 - F: 985 110 279
OVIEDO - GARCIA MILLÁN
Cerdeño, s/n T: 985 113 696 - F: 985 110 279
AVILES - GARCIA MILLÁN
Gutiérrez Herrero, 11. T: 985 549 744 - F: 985 544 543

ÁVILA

ÁVILA - PORCELANOSA
Pol. industrial Vicolozano - Parcela 2. T: 920 259 820 - F: 920 259 821

BADAJOZ

MÉRIDA - PORCELANOSA
Avenida Reina Sofía, 8. T: 924 330 218 - F: 924 330 315
BADAJOZ - GALLERY CERAMIC
Carretera N-V Madrid-Lisboa, km 399. T: 924 229 144 - F: 924 229 143

BARCELONA

L'HOSPITALET DE LLOBREGAT - PORCELANOSA
Ciències, 65. Gran Via l'Hospitalet. T: 932 011 076 - F: 932 007 036
CALAF - PLANELL
Ctra. Manresa, Km 31, T: 938 698 750 - F: 938 600 181
CANOVELLES - COMERCIAL MAESTRO CANET
Pol. Can Castells, nau 7-8. T: 938 466 568 - F: 938 409 216
MANRESA - PRAT MATERIALS I MAQUINARIA
C/ Mossen Jacint Verdaguer, 26. T: 938 741 903 - F: 938 741 903
NAVAS - PRAT MATERIALS I MAQUINARIA
C/ De Muijar, 52. T: 938 204 033 - F: 938 204 098
PINEDA DE MAR - AMARGANT PINEDA
Santiago Rusiñol, 96. T: 937 671 416 - F: 937 670 894
SABADELL - CASANOVA
Avda. Rafael Casanova 24 T: 937 481 015 - F: 937 274 834
ST. BOI DE LLOBREGAT - GARRO
Ctra. Sta. Creu de Calafell, km. 10,7. T: 936 545 952 - F: 938 400 620
ST. FRUITOS DE BAGÉS - CASANOVA
Ctra. De Manresa a Berga Km. 1. Naus 2-7.
T: 938 770 625 - F: 938 776 530
ST. PERE DE RIBES - SUMCO
Ctra. De Barcelona C-246 Km, 42,4 T: 938 933 016 - F: 938 741 066
SANT POL - AMARGANT SANT POL
Passeig Parc,1. T: 937 600 112 - F: 937 600 411
TARRADELL - JODUL
Ctra. de Vic, Km 5,8. T: 938 800 800 - F: 938 126 054
TERRASA - CASANOVA
Avda Can Jofresa, nau 4-5. Cant Ptge. Marie Curie
T: 902 934 094 - F: 902 934 099
TORELLÓ - JOAN DOT
C/ Ter, 50. T: 938 504 646 - F: 938 504 286
VILLAFRANCA - SUMCO
Pol. Ind. Domenys II. Avda. Tarragona 136.
T: 938 933 066 - F: 938 936 004
VILANOVA DEL CAMÍ - PLANELL
Ctra. Vilafranca 108-111. T: 938 060 240 - F: 938 060 239

BURGOS

MEDINA DE POMAR - CERÁMICA DE LAS MERINDADES
Avda. Bilbao, 11. T: 947 192 081 - F: 947 192 082
MIRANDA DE EBRO - JORGE FERNÁNDEZ BURGOS
Camino Fuente Basilio, s/n. T: 947 323 351 - F: 947 314 589

CÁCERES

CÁCERES - PORCELANOSA
Avda. Juan Pablo II, 130. T: 927 236 337 - F: 927 236 205
MORALEJA - BIGMAT CAYUELA
Avda. Extremadura, 26. T: 927 515 198 - F: 927 147 266
PLASENCIA - ALICÁTADORES ROMU S.A.
Avda. del Valle, 59. T: 927 426 493 - F: 927 426 495

CÁDIZ

EL PUERTO DE SANTA MARIA - PORCELANOSA
Pol. El Palmar. Carretera Madrid-Cádiz, km 653,2 .
T: 956 540 084 - F: 956 540 318
ALGECIRAS - PORCELANOSA
Ctra. de Málaga, km 109. T: 956 635 282 - F: 956 635 285
JEREZ DE LA FRONTERA - PORCELANOSA
Carretera N-IV. Parque Empresarial, parcela D1.
T: 956 187 160 - F: 956 302 904
OLVERA - ALMECOR
C/ Llana, 47. T: 956 120 776 - F: 956 120 776
SAN FERNANDO - PORCELANOSA
Poligono Tres Caminos, s/n. T: 956 592 360 - F: 956 884 677
UBRIQUE - DOCURRI
C/ Fernando Quiñones, 1. T: 956 461 838 - F: 956 460 384
VILLAMARTÍN - AZULGRIF
C/ Rosario, 9. T: 956 730 687 - F: 956 730 911

CANTABRIA

SANTANDER - PORCELANOSA
Avenida Parayas, s/n. T: 942 352 510 - F: 942 352 638
TORRELAVEGA - PORCELANOSA
Boulevard Demetrio Herrero, 1. T: 942 835 026 - F: 942 881 787

CASTELLÓN

CASTELLÓN DE LA PLANA - PORCELANOSA
Asensi, 9. T: 964 239 162 - F: 964 238 930
VILLARREAL - PORCELANOSA
Carretera Villarreal-Onda, km 3. T: 964 506 800 - F: 964 525 418
VINARÓZ - PORCELANOSA
Carretera N-340, km 1.050,1. T: 964 400 944 - F: 964 400 650

CEUTA

CEUTA - BAEZA.
Ampliación muelle de Poniente, 96. T: 956 511 312 - F: 956 511 309

CIUDAD REAL

CIUDAD REAL - PORCELANOSA
Carretera de Carrión, Km.1. T: 926 251 730 - F: 926 255 741
ALCAZAR DE SAN JUAN - PORCELANOSA
Corredera, 56. T: 926 546 727 - F: 926 546 727
TOMELLOSO - PORCELANOSA
Avda. de los Industriales, parcela 9.
T: 926 529 206 - F: 926 529 207

CÓRDOBA

CÓRDOBA - PORCELANOSA
Ctra. Nacional IV Km.404. POL de Torrecilla.
T: 957 760 024 - F: 957 760 123
CASTRO DEL RIO - JOSE SANCHEZ CARRETERO
Ronda Vieja Salud, 68. T: 957 372 775 - F: 957 372 775
LUCENA - FRAPECO DECO S.L.
Ejido Plaza de Toros. T: 957 509 334
MONTILLA - ANTONIO HIDALGO SALIDO
Avda. Andalucía, 36. T: 957 651 726
VILLA DEL RIO - JUAN PRIETO E HIJOS S.L.
Ctra. Bujalance, s/n T: 957 177 693 - F: 957 177 335

CUENCA

CUENCA - PORCELANOSA
Hermanos Becerril, 6 bajo. T: 969 233 200
CASAS DE HARO - MAT. CONST. MARTÍNEZ ORTEGA
C/ Dos de Mayo, 28. T: 969 380 708 - F: 969 380 708
TARANCÓN - VICENTE DE LOS RÍOS S.A.
Ctra. Madrid-Valencia, 81. T: 969 321 323 - F: 969 321 334
VILLANUEVA DE LA JARA - ALMACENES PAÑOS S.L.
Camino de Rubielos, 8. T: 967 498 000 - F: 967 498 000

GIRONA

BLANES - BRECOR SL
Ctra.Tordera,79. Blanes. T: 972 336 062 - F: 972 358 482
CORNELLA DEL TERRI - OLIVERAS
Ctra. De Girona a Banyoles Km. 12,8.
T: 972 594 131 - F: 972 594 552
ESCLANYÀ-BEGUR - MATERIALES CREIXELL
C/Palafrugel Regencos P.I. Riera Esclanya, 1.
T: 972 300 628 - F: 972 610 772
FIGUERES - OLIVERAS
Ctra. N-II Km. 759. T: 972 672 259 - F: 972 672 255
LES PRESSES - OLIVERAS
Pol. Ind. Les Presses. Parcel.la 20.
T: 972 694 704 - F: 972 693 003
PALOL D'ONYAR-QUART - OLIVERAS
Ctra. Comarcal C-250 Km. 4,3. T: 972 468 119 - F: 972 468 123

GRANADA

ARMILLA - TECMACER
Avenida San Rafael. (Uunto Sprinter).
T: 958 253 081 - F: 958 183 367

GUIPÚZCOA

SAN SEBASTIÁN - JORGE FERNÁNDEZ GUIPUZKOA
Poligono Belartzta. Fernando Múgika, 15.
T: 943 376 966 - F: 943 376 841

HUELVA

HUELVA - PORCELANOSA
Ctra. Tráfico Pesado, s/n Pol. La Paz.
T: 959 543 600 - F: 959 234 652

HUESCA

FRAGA - BERGES CENTRO COMERCIAL
Avda. Aragón, 70. T: 974 471 439 - F: 974 471 439
HUESCA - PORCELANOSA
Pol. Sepes. C/ Ronda la Industria 1-3 nave C.
T: 974 242 738 - F: 974 242 676

ILLES BALEARS

PALMA DE MALLORCA - PORCELANOSA
Gran Via Asima, 21 Pol. Son Castelló. T: 971 430 667 - F: 971 297 094
PALMA DE MALLORCA - MACODOR
Carretera Calonge - Cala d'Or, km 1,5 T: 971 658 210
INCA (MALLORCA)- PORCELANOSA
C/Pagesos s/n. Pol. Inca. T: 971 507 650 - F: 971 507 656
LLUCMAJOR (MALLORCA) - MAGATZEM SES FORQUES
C/ Doctor Fleming, 10. T: 971 662 114 - F: 971 662 816
LLUCMAJOR
MANACOR - PORCELANOSA
Carrer Via Palma, 102 T: 971 554 502
SANT ANTONI DE PORTMANY (IBIZA)- PORCELANOSA
Pol. Monte Cristo, s/n. Ctra. Ibiza. T: 971 317 292 - F: 971 317 293
SOLLER -PORCELANOSA
Carrer del Mar, 167 T: 971 630 219

JAÉN

JAÉN - PORCELANOSA
Polígono Olivares. Carretera Bailén-Motril, km 323.
T: 953 280 757 - F: 953 284 035
CAMPILLOS DE ARENAS - HNOS. MESA QUESADA
Ctra. Casablanca, s/n. T: 953 309 523
HUELMA - VIFERSAN S.L.
C/ Virgen de la Fuensanta, 61. T: 953 391 413
LINARES - HERNÁNDEZ GÁMEZ S.L.
Ctra. Torreblascopedro, s/n. T: 953 693 423 - F: 953 693 423
ÚBEDA - HERNANDEZ GAMEZ
Avenida de la libertad, 88. T: 953 735 168 - F: 953 735 168
VILLACÁRRILLO - MAT. CONST. Y SAN. HIJOS MARTIN SANCHEZ
C/ José Rodero Mataran, 53. T: 953 454 167

LA RIOJA

LOGROÑO - RIOJACER
Avenida de Burgos, 43. T: 941 286 021 - F: 941 202 271

LAS PALMAS

LAS PALMAS DE GRAN CANARIA - PORC. Y PAV. CANARIOS
Avenida Mesa y López, 63. T: 928 472 949 - F: 928 472 944

LEÓN

SAN ANDRÉS DE RABANEDO - PORCELANOSA
Ctra León-Astorga, km 3,5. - San Andrés de Rabanedo -
T: 987 801 570 - F: 987 801 475

LLEIDA

EL PONT DE SUERT - PRETENSADOS RIBERA
Ctra. N-230 Km. 124,5. T: 973 690 063 - F: 973 690 400
GOLMES - ARCIAR
Avda. Mediterranea, 40-44 Poligon Golparc. T: 973 601 589 - F: 973 711 448
LA SEU D'URGEL - MATERIALS PIRINEU
Ctra. de Lleida, 28. T: 973 351 850 - F: 973 353 410
LLEIDA - PUJOL ELEMENTS
Ctra. Tarragona Km 40. T: 973 202 350 - F: 973 203 113
VIELHA - COMERCIAL RIBERA
Ctra. França, 40 (Mig Aran). T: 973 641 460 - F: 973 642 271

LUGO

FOZ - ALMACENES BAHÍA
Maestro Legilde, 6. T: 982 140 957
LUGO - ARIAS NADELA
Tolda de Castilla, s/n. T: 982 245 725
XOVE - ESTABLECIMIENTOS REY, S.L.
Avda. Diputación, 88 T: 982592006 - F: 982592071

MADRID

LEGANÉS - PORCELANOSA
Avda. Recomba, 13. Pol. la Laguna Salida 53 - M50.
T: 914 819 200 - F: 916 930 292
ALCOBENDAS - PORCELANOSA
Parque Río Norte. T: 916 623 232 - F: 916 624 607
ALCORCÓN - PORCELANOSA
Ctra. N-V, km 15,5. Parque Oeste de Alcorcón. T: 916 890 172 - F: 916 890 170
MADRID - PORCELANOSA
Ortega y Gasset, 62. Esquina Conde Peñalver.
T: 914 448 460 - F: 914 025 111
MADRID - PORCELANOSA
Alcalá, 514. T: 917 545 161 - F: 917 545 555

MÁLAGA

MÁLAGA - PORCELANOSA
Avda. Velázquez, 77. T: 952 241 375 - F: 952 240 092
ANTEQUERA - PORCELANOSA
Río de la Villa, 3. Pol. Industrial. T: 952 701 819 - F: 952 843 751
MÁRBELLA - PORCELANOSA
Avda. Ricardo Soriano, 65. T: 952 826 868 - F: 952 822 880

MELILLA

MELILLA - MELIRIF S.L.
Paseo Marítimo Mir Berlanga, 23. Edificio Athena local.
T: 952 696 174 - F: 952 696 331

MURCIA

MURCIA - PORCELANOSA
Avda. Juan de Borbón, s/n. Parque Comercial Thader.
T: 968 879 527 - F: 981 831 725
CARAVACA DE LA CRUZ - PORCELANOSA
Avenida Ctra. Granada, 20. T: 968 705 647 - F: 968 705 648
CARTAGENA - PORCELANOSA
C/ Belgrado. Parcela 81. Pol. Ind. Canezo Beaza.
T: 968 529 302 - F: 968 528 362
LORCA - PORCELANOSA
Ctra. de Granada, 127. Poligono Los Peñones. T: 968 478 130 - F: 968 470 820
YECLA - PORCELANOSA
Avenida de la Paz, 195. T: 968 718 048 - F: 968 718 048

NAVARRA

MULTIVA BAJA - MONTEJO CERÁMICAS
Pol. Ctra. Tajonar, Calle 2, Naves 2-4.
T: 948 239 065 - F: 948 230 503
CINTRUENIGO - CERÁMICAS CECILIO CHIVITE
Pol. Ind. s/n. Variante N-113. T: 948 811 973 - F: 948 815 249
PAMPLONA - MONTEJO CERÁMICAS
Navas de Tolosa, s/n. T: 948 224 000 - F: 948 226 424
TUDELA - MONTEJO CERÁMICAS
Ctra. Tudela -Tarazona, Pol. Centro de Servicios de Tudela.
T: 948 848 365 - F: 948 848 573

OURENSE

OURENSE - BLANCO QUINTAS, S.A.
C/ Nosa Señora da Sainza, 48. T: 988 391 114 - F: 988 250 413
CARBALLIÑO - JOSE R. PITEIRA, S.L.
AVDA. JULIO RODRIGUEZ SOTO, 63 T: 988 271 071 - F: 988 274 780

PONTEVEDRA

VIGO - BLANCO QUINTAS, S.A.
Monte Faquiña, s/n T: 986 743 121 - F: 979 702 652
DENA - MEAÑO - PREFABRICADOS DENA, S.L.
Rua de Galicia, 24 T: 986 743 121 - F: 986 745 131
SEIXO, MARÍN - SANEAMIENTOS ROSALES
Avenida Doctor Otero Ulloa, 1. T: 986 702 041 - F: 986 702 080
VIGO - SANEAMIENTOS ROSALES
García Barbón, 139 - B. T: 986 228 806

SALAMANCA

SALAMANCA - PORCELANOSA
Pol. Villares. Ctra. Salamanca - Valladolid, km 2,5.
T: 923 243 811 - F: 923 123 414

SANTA CRUZ DE TENERIFE

SANTA CRUZ DE TENERIFE - PORC. Y PAV. CANARIOS
Avda. 3 de Mayo, 18. T: 922 209 595 - F: 922 209 596
LOS LLANOS DE ARIDANE - PORC. Y PAV. CANARIOS
Las Rosas, s/n. T: 922 461 112 - F: 922 461 166
SANTA CRUZ DE LA PALMA - PORC. Y PAV. CANARIOS
Abenguerame, 3. T: 922 412 143 - F: 922 420 012

SEGOVIA

EL ESPINAR - SEGOCER
Carretera Madrid - La Coruña, km 64.
T: 921 172 426 - F: 921 171 828
SEGOVIA - SEGOCER
José Zorrilla, 134. T: 921 444 122

SEVILLA

SEVILLA - PORCELANOSA
Pol. Ind.La Negrilla. C/ Topografía s/n.(Autovía A-92 dirección Granada) T: 954 260 540 - F: 954 528 681
DOS HERMANAS - PORCELANOSA
Parque Cial, Zona 2. Doctor Fleming, Sector 13, Parcela 3.
T: 955 663 558 - F: 955 661 368
LORA DEL RÍO - HERNÁNDEZ CARBALLO S.L.
C/ Betis s/n. T: 955 800 473 - F: 955 801 439
TOMARES - PORCELANOSA
San Roque, s/n. Polígono El Manchón.
T: 954 152 792 - F: 954 153 188

SORIA

SORIA - MAT. CONSTRUCCIÓN ODORICIO S.L.
Poligono las Casas-II. Calles A y J, Parcela 201.
T: 975 233 228 - F: 975 232 188

TARRAGONA

CAMBRILS - MONSERRATE ESTIL CERAMIC SL
Pol. Ind. Belianes nau 5 Ctra. Cambrils-Montbrío.
T: 977 364 900 - F: 977 364 953
EL VENDRELL - VIUDA DE ANTONIO FONT
C/ Valls, 12. T: 977 660 794 - F: 977 662 217
REUS - SEGURA DISSENY SL
Plz. Del Nen de les Oques, 8. Reus. T: 977 312 502 - F: 977 317 211
RODA DE BARA - CONSTRUCCIONS CIURO
Acceso a Roda de Bara Km. 1. T: 977 802 951 - F: 977 802 012
VALLS - RAMÓN MAGRIÑA BATALLA
C/ Montblanc 14. T: 977 600 210 - F: 977 603 302

TERUEL

TERUEL - GARGÓN
Polígono La Paz, Parcela 143-149. T: 978 609 661

TOLEDO

TOLEDO - PORCELANOSA
Pol. Ind. Sta. María de Benquerencia, C/ del Río Marchés, 123
T: 925 232 402 - F: 925 232 406

